BELGICA DE WEERD

FR

INFORMATION DES PRODUITS

PROGRAMME INTERNATIONAL VERS LE SUCCÈS POUR PIGEONS VOYAGEURS.

Laboratoire spécialisé dans le suivi vétérinaire des pigeons voyageurs sous la direction du docteur vétérinaire **H.J.M. de Weerd,** médecin vétérinaire spécialisé dans les pigeons voyageurs avec plus de 40 ans d'expérience.

PIGEON OLYMPIAD

BRUSSELS - BELGIUM 2017

Index

BELGICA DE WEERD & CLINIQUES VÉTÉRINAIRES

Famille de Weerd 4

Dierenkliniek (Clinique vétérinaire) Breda & cliniques vétérinaires en Angleterre / Chine 6

INFORMATIONS DES PRODUITS

Liste des produits Belgica De Weerd 8

PROGRAMMES ET INFORMATIONS IMPORTANTES

Schéma de soin pour l'élevage 36

Schéma de soin pour les concours 38

Belgica Balance program 40

Informations importantes à propos des maladies 42

Préface

Avec ce programme international menant au succès, j'espère permettre à tous les amateurs de se familiariser aux innombrables possibilités offertes par nos produits.
Chaque jour, nous recevons de nombreuses sollicitations du monde entier afin que nous fournissions des conseils sur toutes sortes de problèmes apparents à notre sport.
Avec ce programme, nous vous proposons de nombreuses informations, tant techniques que vétérinaires, qui vous permettront d'obtenir de meilleurs résultats.
Je suis persuadé que nos produits seront d'une grande importance et qu'ils permettront à vos pigeons de rester en excellente santé et en bonne condition, deux conditions essentielles pour réussir votre élevage, remporter de bons résultats durant la période des concours mais aussi réaliser une bonne mue.

DR. HENK DE WEERD
médecin vétérinaire spécialisé
dans les pigeons voyageurs

Les pigeons de classe, un amateur-'professionnel' et Belgica De Weerd !

Voici les conditions essentielles pour remporter de bons résultats :

- Des nez bien blancs et des chairs bien roses
- Une gorge rose sans glaire
- Un bon plumage et des plumes bien serrées autour de la tête
- Des fientes sèches et du duvet

La famille de Weerd

Henk de Weerd

Le Dr. Henk de Weerd s'est spécialisé depuis 1972 dans le suivi vétérinaire et des pigeons voyageurs. Afin de répondre aux nombreuses questions relatives à notre sport, particulièrement en ce qui concerne la supervision médicale la plus moderne possible, une équipe de spécialistes a été engagée dans sa clinique de Breda.

Des amateurs réputés venus des quatre coins du globe viennent consulter le vétérinaire de Weerd dans sa clinique afin d'aborder de nombreux sujets relatifs au sport colombophile, comme par exemple des thérapies et les préventions possibles en terme de maladies, mais aussi à propos de techniques de jeu, de construction des installations ou encore à propos de conseils pour l'élevage ou la saison de jeu. Les conseils vétérinaires techniques permettent à vos pigeons d'arriver en top condition, ce qui est une part importante dans le management d'une colonie.

Les chiffres révèlent qu'environ 100,000 amateurs du monde entier s'appuient sur l'expertise de la clinique colombophile de Breda.

Dès son plus jeune âge, le Dr. De Weerd a visité de nombreuses colonies réputées en Belgique et aux Pays-Bas, en compagnie de son célèbre père, Piet de Weerd. Par la suite, ils ont également rendu visite à des colonies en Allemagne, en Grande-Bretagne, en Espagne, au Portugal, aux U.S.A., au Canada, au Mexique, en Thailande, à Taiwan, en Chine, au Japon, etc. Dans la plupart des cas, ces voyages étaient organisés dans le cadre de conférences données par Piet et le Dr. Henk de Weerd sur des sujets aussi variés que la sélection ou encore les maladies les plus répandues chez le pigeon.

Tous les produits Belgica De Weerd sont développés sur base de recherches effectuées à Breda et sont fabriqués en respectant les standards BPF. Nos produits vétérinaires sont enregistrés et placés sous licence en Europe.Les produits sont introduits sur le marché seulement après avoir été testés longuement au sein de colonies réputées. Evidemment, nos produits ne contiennent aucune substance dopante.

Les produits Belgica De Weerd sont utilisés avec beaucoup de succès dans plus de 40 pays. Aux Pays-Bas, Belgique et Allemagne environ 70% des meilleurs amateurs utilisent avec succès le programme élaboré par Belgica De Weerd.

Entretemps, il y a des cliniques colombophiles Belgica De Weerd à Colchester (Essex) et à Pékin, à deux pas du stade Olympique !

Piet de Weerd

Durant une période s'étalant sur plus de 60 ans, Piet de Weerd a bénéficié d'une réputation international grâce à sa manière de sélectionner et accoupler les pigeons les plus célèbres au monde. Son nom est connu dans les quatre coins du globe et de nombreux amateurs consultant encore ses articles et ses livres écrits de manière terre-à-terre. Ils sont devenus des ouvrages de références en colombophilie. Fascinant, interpellant mais objectif avant tout, il a permis aux lecteurs du monde entier de se familiariser aux standards du sport co-

Dr. Henk de Weerd

Dr. Henk & Nicole de Weerd

lombophile international et il a également essayé de partager sa vision sur les caractéristiques que se devait de posséder un bon pigeon. Il a reçu des invitations émanant des meilleurs amateurs internationaux afin de partager ses connaissances au cours de visites personnelles.
Piet de Weerd a traversé des dizaines de fois l'Atlantique afin de se rendre aux Etats-Unis et au Mexique mais il a également visité l'Afrique du Sud et l'Extrême Orient à de nombreuses reprises. Cette éminence grise du sport colombophile est ainsi devenue le plus grand spécialiste au monde en matière de sélection et d'élevage.

La race Aarden

Il a jeté les bases de sa maîtrise inégalée dès la fin de la seconde guerre mondiale, période au cours de laquelle Jan Aarden était occupé à bâtir la souche la plus robuste destinée aux concours marathons. C'est notamment grâce à Piet de Weerd qu'il est arrivé à ses fins. La femelle de base par excellence de la race Aarden, la 'femelle Oomens' (H45-907764), également appelée par Jan Aarden la 'femelle Delbar', était en fait un cadeau offert par Piet de Weerd à Jan Aarden durant l'une de ses nombreuses visites à Steenbergen au cours de cette période. Le '500' de Van Agtmaal descendait en droite ligne de l'une de ses propres sœurs, la 45-907765, offerte par Piet de Weerd à Suus van den Berg, lui aussi de Steenbergen. Il a par la suite apporté à de nombreuses reprises plusieurs pigeons qui furent alors croisés sur ses conseils avec les principaux reproducteurs de la colonie Aarden. Il peut ainsi être considéré comme l'architecte de la race Aarden. Les plus célèbres achats ou accouplements portant la signature de Weerd furent entre autre : l'achat de la 'Wondervoske' des frères Janssen pour le compte du tandem Oomens-Tuijn ; l'accouplement du 'Franck' (44-306686) sur 'Heroine' (47-1008650) au sein des colombiers de George Fabry à Liège, couple hors duquel le fameux 'Porthos' et le 'Favori' furent élevés. Ces deux males ont donné à la colonie Fabry ses lettres de noblesse. L'achat du 'Piet' (souche Meulemans) pour le compte de la colonie allemande de Raymund Hermes lui est également attribué tandis qu'en Afrique du Sud, les amateurs parlent d'encore aujourd'hui des incroyables références obtenues à la reproduction par le 'Stallion Jan Aarden', un pigeon élevé par Piet de Weerd.
La façon inimitable avec laquelle Piet a exploité plusieurs pigeons 'Albert Van Cauwenbergh' a contribué à couvrir ce dernier d'une gloire bien méritée.
La célèbre lignée du 'Didi' Van de Broucke-De Weerd est également le résultat de nombreuses années de sélection et d'accouplements en consanguinité réalisés par Piet de Weerd.En 1989, le Didi a été sacré As Pigeon National Fond en Belgique avec un coefficient incroyablement bas tandis que le fantastique 'Kleine Didi' d'Etienne Devos est devenu encore plus mondialement célèbre.Finalement, la base de la colonie Kipp & Fils repose sur six pigeons de Piet de Weerd. Les trois As Pigeons Nationaux Fond remportés en 2000 par Werner Bölting (ALL) sont issus à 50% de chez Piet et Henk de Weerd (lignée du Oude Kruk et du Buffel).

Piet de Weerd

Clinique Vétérinaire Breda / Pays-Bas

Dierenkliniek Breda | Van de Reijtstraat 21 | 4814 NE Breda | Les Pays-Bas
T 0031-76-560 06 66 | E info@dierenkliniekbreda.nl | www.dierenkliniekbreda.nl

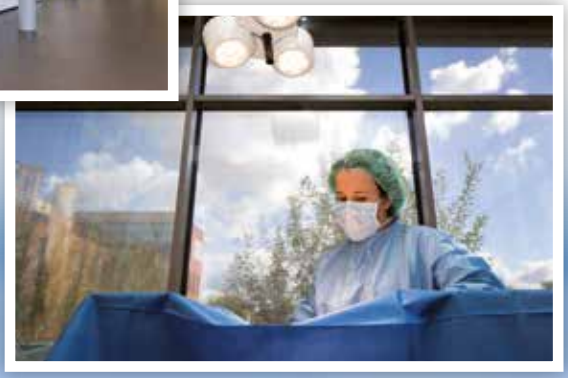

Clinique Vétérinaire Colchester / G-B

Belgica UK | Unit G5 Seedbed Centre Wyncolls Road | Colchester CO49HT | Essex
T 0044 - 1206 - 842221 | E belgicauk@btconnect.com

Clinique Vétérinaire Beijing / Chine

Pretty Baby Pigeon clinic | Room 602 | unit 4 | No. 122 building
North Street Jinagfuj Iayuan | Tuofangying chaoyan district | 100016 Beijing
T 0086 - 1370 - 1169719 | E zq6939@126.com

B.S.® (Meilleure Digestion) poudre

B.S.® est une combinaison de substances actives ayant déjà été utilisées avec succès à travers le monde depuis de nombreuses années, si bien que le produit est devenu une référence en la matière. B.S.® améliore la digestion et favorise la mue. Peut-être administré en préventif et en curatif contre les maladies protozoaires telles que la coccidiose, le trichomonas et l'hexamitiase. Egalement efficace contre les infections du gésier et les infections intestinales.

Note : si vos pigeons boivent peu (durant l'automne ou l'hiver) il est conseillé de donner B.S.® sur les graines*.

INSTRUCTIONS

Avant l'élevage :
environ 3 semaines avant les accouplements, donnez durant 3 jours consécutifs 1 sachet (5 g) ou 2 mesures (2½ g par mesure) dans 2 litres d'eau ou mélangez la même dose avec 1 kg de grains* pour 40 pigeons.

Durant la période de couvage :
pendant environ 6 jours consécutifs, donnez 1 sachet (5 g) ou 2 mesures (2½ g par mesure) dans 2 litres d'eau ou mélangez la même dose avec 1 kg de grains* pour 40 pigeons.

Durant la saison de jeu après le retour :
durant 1½ journée : 1 sachet (5 g) ou 2 mesures (2½ g par mesure) dans 2 litres d'eau ou mélangez la même dose avec 1 kg de grains* pour 40 pigeons. B.S.® peut être administré en combinaison avec Belgasol®.

Poudre orale. Disponible en sachets de 5 g et en pots de 150 g et 300 g.

INDICATION : ***trichomonas, hexamitiase, coccidiose***

Consultez la page 45 pour connaître les symptômes liés au trichomonas.

BelgaMagix® tablettes

Médicament vétérinaire pour le traitement du trichomonas, de l'hexamitiase et des infections du gésier, tant protozoaire qu'anaérobie. Facile à administrer, très efficace, sans effets secondaires, pas de nausée. Les tablettes BelgaMagix® peuvent même être données avant l'enlogement. Idéal pour le traitement individuel de vos pigeons. Si nécessaire, peuvent être données dès l'âge d'1 semaine.

Tablettes par administration orale.
Disponible en boîtes de 50 tablettes.

INSTRUCTIONS

1 tablette par pigeon, peut être répété si nécessaire toutes les 3 semaines. Dans les cas les plus sévères, 1 tablette durant 3 jours consécutifs, même durant la saison de jeu.

INDICATION : ***trichomonas, hexamitiase, infections du gésier***

Consultez la page 45 pour connaître les symptômes liés au trichomonas.

Jonge Bliksem

BE05-3224570
Propriétaire : Dr. de Weerd Pigeons
Fils de 'Bliksem' (Gaby Vandenabeele)
Père de entre autres :

3e	St. Quentin	2.940 p.
6e	NPO Bourges	14.020 p.
16e	NPO Argenton	7.638 p.
32e	NPO La Souterraine	5.576 p.
37e	St. Quentin	3.800 p.
40e	Morlincourt	3.856 p.

* Les grains peuvent être humectés avec Belgasol®.

OrniSpecial®

Médicament vétérinaire pour le traitement de l'ornithose avec des symptômes tels que : nez sales, difficulté de respiration (râles), yeux humides, bâillement, baisse du désir de voler, éternuement et grattement de la tête, narines noircies et grosses têtes.

Poudre orale. Disponible en sachets de 5 g et en pots de 80 g. Egalement disponible en tablettes pour traitement individuel (OrniStop® tablettes)

INSTRUCTIONS

1 sachet (5 g) ou 2 mesures (2½ g par mesure) dans 2 litres d'eau ou mélangez avec 1 kg de grains* pour 40 pigeons, durant 3 à 5 jours consécutifs.

Durant la saison de jeu : quelques jours avant l'enlogement : 1 sachet (5 g) ou 2 mesures (2½ g par mesure) dans 2 litres d'eau ou mélangez avec 1 kg de grains*.

Pour les cas les plus sévères, combinez avec W.N.® Red / W.N.® Black : 1 sachet (5 g) ou 2 mesures (2½ g par mesure) d'OrniSpecial + 5 g W.N.® Red / W.N.® Black mélangé à 2 litres d'eau ou mélangez avec 1 kg de grains* durant 3 à 5 jours consécutifs.

INDICATION : *ornithose*

Consultez la page 43 pour connaître les symptômes liés à l'ornithose ainsi que les combinaisons possibles avec les différents produits vétérinaires fabriqués par Belgica De Weerd.

Ornithosis complex

W.N.® Red

Un produit de mise en condition efficace contre les infections du système respiratoire supérieur (Chlamydia spp.) et contre les infections des intestins. Même après plusieurs années d'utilisation, les effets de ce médicament vétérinaire sont garantis.

INSTRUCTIONS

1 sachet (5 g) ou 2 mesures (2½ g par mesure) dans 2 litres d'eau pour 40 pigeons ou mélangez avec 1 kg de grains*, durant 1 à 5 jours.

Poudre orale. Disponible en sachets de 5 g et en pots de 150 g.

W.N.® Black

Un produit de mise en condition efficace contre les infections du système respiratoire supérieur (Chlamydia spp.) et contre les infections des intestins. Même après plusieurs années d'utilisation, les effets de ce médicament vétérinaire sont garantis.

INSTRUCTIONS

1 sachet (5 g) ou 2 mesures (2½ g par mesure) dans 2 litres d'eau pour 40 pigeons ou mélangez avec 1 kg de grains*, durant 1 à 5 jours.

Poudre orale. Disponible en sachets de 5 g et en pots de 150 g.

INDICATION : ***amélioration de la condition, lutte contre les infections du système respiratoire supérieur et contre les infections des intestins***

* Les grains peuvent être humectés avec Belgasol®.

BelgaTai®

Médicament vétérinaire pour le traitement de l'ornithose avec des symptômes tels que : nez sales, difficulté de respiration (râles), œil qui coule, bâillement, baise du désir de voler, éternuement et grattement de la tête, narines noircies et grosses têtes.

INSTRUCTIONS

1 sachet (5 g) ou 2 mesures (2½ g par mesure) dans 2 litres d'eau ou mélangez avec 1 kg de grains* pour 40 pigeons, durant 3 à 5 jours consécutifs. Peut être donné jusqu'à plusieurs jours avant l'enlogement.
Durant la saison de jeu : quelques jours avant l'enlogement : 1 mesure (2½ g par mesure) dans 1 litre d'eau ou mélangez avec ½ kg de grains*.

Poudre orale. Disponible en sachets de 5 g et en pots de 80 g.

OrniStop® tablettes

Préparation combinée pour le traitement de l'ornithose avec des symptômes tels que : nez sales, difficulté de respiration (râles), œil qui coule, bâillement baise du désir de voler, éternuement et grattement de la tête, narines noircies et grosses têtes.
Idéal pour le traitement individuel de vos pigeons. Rapide et très efficace.

INSTRUCTIONS

1 tablette, deux fois par jour durant 3 à 5 jours.
Durant la saison de jeu : 1 tablette par pigeon, 1 jour avant l'enlogement.

INDICATION : *ornithose*

Tablettes par administration orale.
Disponible en boîtes de 50 tablettes.

Consultez la page 43 pour connaître les symptômes liés à l'ornithose ainsi que les combinaisons possibles avec les différents produits vétérinaires fabriqués par Belgica De Weerd.

A.S. Antislijm

Produit vétérinaire efficace contre la présence de glaires dans la gorge causée par une irritation de la membrane des voies respiratoires supérieures et/ou du gésier.

INSTRUCTIONS

1 sachet (5 g) dans 2 litres d'eau pour 40 pigeons ou mélangez avec 1 kg de grains*, durant 3 jours consécutifs.

Poudre orale. Disponible en sachets de 5 g.

INDICATION : ***infections du système respiratoire supérieur et/ou du gésier***

Orni 3

Médicament vétérinaire efficace contre les symptômes liés à l'ornithose (infections du système respiratoire). Particulièrement conseillé pour les pigeonneaux.

INSTRUCTIONS

1 jour avant l'enlogement, 1 sachet (5 g) dans 2 litres d'eau ou mélangez avec 1 kg de grains*. Peut être remplacé par OrniSpecial® ou W.N.® Red / W.N.® Black.

Poudre orale. Disponible en sachets de 5 g.

INDICATION : ***ornithose***

Consultez la page 43 pour connaître les symptômes liés à l'ornithose ainsi que les combinaisons possibles avec les différents produits vétérinaires fabriqués par Belgica De Weerd.

* Les grains peuvent être humectés avec Belgasol®.

Ornisol

Médicament vétérinaire pour le traitement des infections du système respiratoire (ornithose) suite à l'apparition de symptômes cliniques spécifiques tels que : nez sales, difficulté de respiration (râles), œil qui coule, bâillement, baise du désir de voler, éternuement et grattement de la tête, narines noircies et grosses têtes.

Conseillé tant pour les vieux que pour les jeunes pigeons. Peut également être utilisé comme produit de mise en condition lorsque les pigeons ne sont pas fit. Peut être donné plusieurs jours avant l'enlogement.

INSTRUCTIONS

1 goutte par pigeon directement dans le bec deux fois par jour, ou 1 capuchon d'Ornisol dans 1 litre d'eau pour 20 pigeons durant 1 à 4 jours. Lors d'infection sévère à l'ornithose, peut être combiné avec BelgaTai®.

Solution orale.
Disponible en bouteilles de 50 ml.

INDICATION : ***ornithose***

ParaStop® poudre & Para Tablets

ParaStop® est utilisé contre la paratyphose (Salmonellose), l'E-Coli ainsi que les infections intestinales spécifiques causées par les bactéries à Gram négatif. Il s'agit d'une préparation ayant prouvé son efficacité depuis de nombreuses années. Peut être donné durant la mue ou l'élevage même lorsque les jeunes ne sont âgés que de quelques jours.

INSTRUCTIONS POUDRE

1 sachet (5 g) ou 2 mesures (2½ g par mesure) dans 2 litres d'eau pour 40 pigeons ou mélangez avec 1 kg de grains*, durant 10 à 14 jours. Les pigeons infectés peuvent également être traités de façon additionnelle avec les Para Tablets durant les premiers jours du traitement : 1 tablette, deux fois par jour, durant 7 jours.
Peut aussi être utilisé juste après la saison et avant les accouplements/l'élevage, durant environ 8 jours. Parfois utilisé quelques semaines avant le début de la saison de jeu : durant environ 8 jours. (Un traitement de 8 jours sera suffisant dans la plupart des cas.)

INSTRUCTIONS TABLETTES

Pour le traitement individuel de pigeons malades : deux fois par jour, 1 tablette par pigeon, durant 7 à 10 jours.

Poudre orale. Disponible en sachets de 5 g et en pots de 150 g et 300 g.

Boîtes contenant 50 tablettes.

INDICATION : ***paratyphose, E.coli, infections intestinales spécifiques***

Consultez la page 42 pour consulter les symptômes liés à la paratyphose.

* Les grains peuvent être humectés avec Belgasol®.

Parasol

Parasol est efficace contre la paratyphose (Salmonellose), l'E.coli et les infections intestinales spécifiques. Peut être donné durant la mue ou l'élevage même lorsque les jeunes ne sont âgés que de quelques jours.

INSTRUCTIONS

4 ml dans 1 litre d'eau pour 20 pigeons durant 7 à 14 jours, en fonction de l'intensité de l'infection.

Solution orale. Disponible en bouteilles de 100 ml .

INDICATION : ***paratyphose, E.coli, infections intestinales spécifiques***

Consultez la page 42 pour consulter les symptômes liés à la paratyphose.

Paratyphose

Paratyphose

4 in 1 Mix

Une combinaison efficace avec des effets rapides dans les cas du syndrome adéno-coli. Egalement utilisé lors d'apparition de fientes aqueuses chroniques suite à une infection PMV (paramyxovirose).

Symptômes, généralement chez les jeunes pigeons : perte de condition, vomissement, fientes vertes-jaunes liquides, perte de poids et morts subites. Le 4 in 1 Mix est l'alternative de Belgamco®.

INSTRUCTIONS

1 sachet (5 g) ou 2 mesures (2½ g par mesure) dans 2 litres d'eau pour 40 pigeons ou mélangez avec 1 kg de grains*, durant 5 à 7 jours.

Peut être donné à tout moment, même durant l'élevage ou la mue, voir lors de la saison.

CONSEIL

Les effets sont rendus meilleurs en combinaison avec Belgasol® : 1 sachet (5 g) ou 2 mesures (2½ g par mesure) de 4 in 1 Mix dans 2 litres d'eau mélangé à 15 ml de Belgasol®.

Poudre orale. Disponible en sachets de 5 g et en pots de 80g.

INDICATION : ***syndrome adéno-coli et autres infections intestinales***

Consultez la page 44 pour connaître les symptômes liés au syndrome adéno-coli ainsi que les combinaisons possibles avec les différents produits vétérinaires fabriqués par Belgica De Weerd.

* Les grains peuvent être humectés avec Belgasol®.

Belgamco® poudre & tablettes

Combinaison efficace pour le traitement du syndrome adéno-coli chez les vieux et les jeunes pigeons (fientes vertes-jaunes liquides et vomissements, perte de poids et morts subites) mais aussi lors d'infections gastro-intestinales (E.coli), d'infections aux entérocoques, aux streptocoques et aux staphylocoques, et spécialement aux staphylococcus intermedius, l'une des causes principales de l'apparition de l'ornithose (sinusite). Rapide et efficace.

Poudre orale.
Disponible en sachets de 5 g et en pots de 80 g.

INSTRUCTIONS POUDRE

1 sachet (5 g) ou 2 mesures (2½ g par mesure) dans 2 litres d'eau ou mélanges à 1 kg de grains* pour 40 pigeons, 5 à 7 jours consécutifs. Belgamco® peut être combiné avec Belgasol®.
Pour les cas les plus sévères, Belgamco® peut être combine avec Cobel® : 1 sachet (5 g) ou 2 mesures (2½ g par mesure) de Belgamco® + environ 6 ml Cobel® dans 2 litres d'eau pour 40 pigeons durant 5 à 7 jours.

INSTRUCTIONS TABLETTES

1 tablette, deux fois par jour durant 5 jours consécutifs.

Boîtes contenant 50 tablettes.

INDICATION : ***syndrome adéno-coli et autres infections intestinales***

Consultez la page 44 pour connaître les symptômes liés au syndrome adéno-coli ainsi que les combinaisons possibles avec les différents produits vétérinaires fabriqués par Belgica De Weerd.

Cobel®

Médicament vétérinaire pour le traitement du syndrome adéno-coli ainsi que d'autres infections gastro-intestinales telles que la Salmonellose (paratyphose), le Klebsiella et le Campylobacter. Symptômes : perte de condition, vomissement, fientes vertes-jaunes liquides, perte de poids et morts subites.

INSTRUCTIONS

3 à 4 ml dans 1 litre d'eau durant 5 à 7 jours pour 20 pigeons, en fonction de l'intensité des symptômes.
Pour les cas les plus sévères, combinez avec Belgamco® : environ 6 ml Cobel® + 1 sachet (5 g) ou 2 mesures (2½ g par mesure) de Belgamco® dans 2 litres d'eau.

Solution orale.
Disponible en bouteilles de 100 ml.

INDICATION : ***syndrome adéno-coli et autres infections intestinales***

Consultez la page 44 pour connaître les symptômes liés au syndrome adéno-coli ainsi que les combinaisons possibles avec les différents produits vétérinaires fabriqués par Belgica De Weerd.

Schone Bliksem

BE05-3224593
Propriétaire : Dr. de Weerd Pigeons
Fils de 'Bliksem' (Gaby Vandenabeele)
Grand-père de entre autres :

1e	Provincial Blois	3.090 p.
1e	Provincial Bourges	2.045 p.
1e	Regional Orleans	998 p.
1e	Provincial Blois	547 p.
35e	National Montauban	6.822 p.
51e	National Argenton	15.902 p.

* Les grains peuvent être humectés avec Belgasol®.

BelgaFox®

Médicament vétérinaire qui peut être utilisé lors d'infections intestinales bactériennes (E.coli, Salmonellose ou autre) ou lors d'apparition de symptômes liés à l'ornithose.

INSTRUCTIONS

En fonction de l'intensité des symptômes : 2 à 3 ml dans 1 litre d'eau durant 3 à 10 jours.

- En préparation de l'élevage : plusieurs semaines avant les accouplements, durant 1 semaine.
- Egalement utilisé 2 semaines avant la saison de jeu, durant 5 jours.
- Peut être donné durant la saison de jeu durant quelques jours au début de la semaine.

Solution orale.
Disponible en bouteilles de 100 ml.

INDICATION : ***E.coli, Salmonellose, ornithose***



Lightning Bolt

BE12-6326698
Propriétaire : Dr. de Weerd Pigeons
Frère de 'Bolt' (Leo Heremans)

1er	As Pigeon National RFCB 2012	
2e	Quiévrain	2.707 p.
3e	Quiévrain	1.881 p.
7e	Quiévrain	2.507 p.
8e	Quiévrain	1.701 p.
12e	Quiévrain	2.131 p.
15e	Quiévrain	1.914 p.

BelgaWormac® poudre

Médicament vétérinaire pour le traitement d'-infections aux vers causées par les ascaris et les ténias (Capillaria spp, Ascaridia spp). Les pigeons peuvent être nourris normalement. Effets rapides et efficaces, pas d'effet secondaire, ni nausée.

Ne pas donner durant la mue ou lorsque les jeunes ne sont âgés que de quelques jours.

INSTRUCTIONS

2 mesures de 5 g (10 g) dans 1 litre d'eau durant 2 jours. Répétez le traitement toutes les 2 à 3 semaines si nécessaire.

Ne pas donner sur les graines !
Pour prévenir le risque d'une nouvelle infection, désinfectez vos installations : retirez la litière LITTER au sol, nettoyez le pigeonnier à l'eau à fond et passez la flamme.

Poudre orale.
Disponible en pots de 60 g.
Egalement disponible en tablettes pour traitement individuel.

INDICATION : ***infections aux vers***

Pour plus d'informations concernant les vers, consultez la page 44.



œufs ascaris vu au microscope

œufs capillaires vu au microscope

BelgaWormac® tablettes

Médicament vétérinaire pour le traitement des infections aux vers causes par les ascaris et les ténias (Capillaria spp.et Ascaridia spp.). Idéal pour le traitement individuel de vos pigeons. Effets rapides et efficaces, pas d'effet secondaire, ni nausée. Les pigeons peuvent être nourris normalement. Les tablettes BelgaWormac® peuvent être données durant la semaine avant l'enlogement.

Ne pas donner durant la mue ou lorsque les jeunes ne sont âgés que de quelques jours.

INSTRUCTIONS

1 tablette par pigeon, répétez le traitement toutes les 2 à 3 semaines.
Lors d'infections plus sévères, il est recommandé de traiter les pigeons durant 2 jours consécutifs avec 1 tablette par jour.

Pour prévenir le risque d'une nouvelle infection, désinfectez vos installations : retirez la paille au sol, nettoyez le pigeonnier à l'eau à fond et passez la flamme.

Tablettes par administration orale.
Disponible en boîtes de 50 tablettes.

INDICATION : ***infections aux vers***

Pour plus d'informations concernant les vers, consultez la page 44.

BelgaCoxi® tablettes

Médicament vétérinaire lors de contaminations à la coccidiose causées par l'Eimeria labbeana, l'Eimeria columbarum ou encore l'Eimeria columbae. Facile à donner, très efficace et sans effet secondaire. Les pigeons peuvent être nourris normalement. Améliore la condition.

La coccidiose apparaît surtout chez les pigeons avec une résistance plus faible résidant dans un environnement humide avec, par exemple, de la paille au sol. Dans les cas les plus sévères, les pigeons font des fientes liquides et perdent du poids.

INSTRUCTIONS

1 tablette par pigeon, répéter toutes les 2 semaines.
Pour prévenir le risque d'une nouvelle infection, désinfectez vos installations : retirez la paille au sol, nettoyez le pigeonnier à l'eau à fond et passez la flamme.

Tablettes par administration orale.
Disponible en boîtes de 50 tablettes.

INDICATION : *coccidiose*

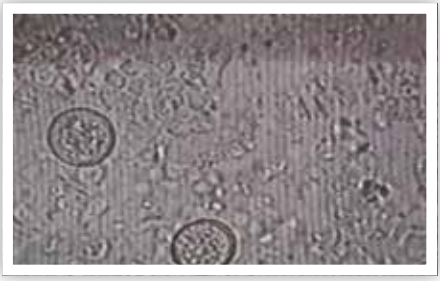

coccidiose vue du microscope

* Les grains peuvent être humectés avec Belgasol®.

Ectopar

Contre les ectoparasites (poux et mites).

INSTRUCTIONS

Appliquez une fois par mois 1 goutte sur la peau au niveau de la nuque. Dans les cas les plus sévères, appliquez une goutte sur la peau au niveau du dos.Durant la saison de jeu, administrer au début de la semaine.

Liquide pour application topique.
Disponible en bouteilles de 10 ml.

INDICATION : ***ectoparasites***

mites et poux

BelgaDrops (gouttes oculaires et nasales)

Désinfection de la membrane oculaire, du canal lacrymal et de la membrane nasale lors de l'apparition d'un œil humide ou d'une inflammation de la membrane oculaire (inflammation de troisième paupière).

INSTRUCTIONS

Préventif : avant l'enlogement et après le retour, 1 goutte dans chaque œil. Peut également être donné dans les narines.
Curatif : plusieurs fois par jour 1 goutte dans chaque œil et dans chaque narine, durant 3 à 4 jours.

Disponible en bouteilles de 20 ml.

INDICATION : ***en cas de problèmes au niveau de la membrane oculaire et de la membrane nasale***

Dr. de Weerd

De jan
BE15-6100701

15th National Ace Pigeon Short Middle Distance Youngsters KBDB 2015

1st Souppes sur Loing	1.185 b.
1st Gien	499 b.
4th Souppes sur Loing	471 b.
4th Quievrain	173 b.
10th Noyon	526 b.

National Bliksem
BE15- 6100783

25th Nat. Argenton	8.363 b.
39th Nat. Argenton	11.223 b.
98th Nat. (Z) Chateauroux	8.663 b.
100th Nat. (Z) Issoudun	3.582 b.
204th Nat. Argenton	12.449 b.

National Rocket
BE15-6100732

38th Nat. (Z) Chateauroux	8.663 b.
50th Nat. Chateauroux	9.540 b.
245th Nat. (Z) Argenton	3.617 b.
265th Nat. (Z) Chateauroux	2.947 b.
378th Nat. (Z) Issoudun	3.582 b.

Nicole de Weerd
2nd Nat. Champion Great Middle Distance Yrls. KBDB 2016
8th Nat. Champion Young Birds KBDB 2017

Pigeons

Bourges Raket
BE07-6033153

3rd National Bourges 31.428 b.

Father ' Erins Tuition'
1st Hot Spot Car Race SAMDPR 3.856 b.

Grandfather 'Groovy',
1st Hot Spot Car Race SAMDPR 3.878 b.

Jonge Bliksem
BE05-3224570

Father to a.o.:

1st Bourges	3.182 b.
6th NPO	14.020 b.
2nd Argenton	937 b.
16th NPO	7.638 b.
3rd St. Quentin	2.940 b.

Ace Buffel
NL07-145925

5th NU Perigueux	7.306 b.
9th NPO Bergerac	3.470 b.
14th NPO Orange	2.110 b.
15th NPO Bergerac	4.187 b.
20th NPO Cahors	6.542 b.

Dr. de Weerd Pigeons

PO Box 4607
4803 EP Breda

T: +31 76 520 62 50
sales@drdeweerdpigeons.com
www.drdeweerdpigeons.com

Belgasol®

Belgasol® est une combinaison unique d'électrolytes, de vitamines et d'oligo-éléments constituant une importante source d'énergie et permettant une rapide réhydratation du corps. C'est essentiel durant **la saison de jeu** après des concours difficiles s'étant déroulés lors de fortes températures ! Lors d'apparition de fientes liquides durant **la période d'élevage**, Belgasol® est le meilleur traitement possible, surtout lorsque les parents passent du lait de jabot aux grains puisqu'ils doivent alors boire beaucoup plus et qu'ils consomment plus de grit et de minéraux. Ils sont donc alors susceptibles de perdre du poids. Les effets sont meilleurs et plus rapides qu'avec des électrolytes conventionnels.

INSTRUCTIONS

Durant l'élevage : pour des jeunes sains et robustes : environ 25 ml dans 1 litre d'eau durant 5 jours consécutifs, en commençant une fois les jeunes âgés d'une semaine au moins.

Durant la saison de jeu :
2 à 3 fois par semaine 15 ml dans 1 litre d'eau. Le jour du retour, le dosage peut être augmenté jusqu' à 25 ml par litre d'eau .
Belgasol peut même être donné le jour de l'enlogement.

1 jour, peut être donné en combinaison avec B.S.® (Meilleure Digestion) : 1 sachet dans 2 litres d'eau ou sur 1 kg de grains*.

Belgasol® peut être utilisé avec d'autres produits.

Secouez bien avant usage !

Disponible en bouteilles de 250, 500, 1000 et 5000 ml.

INDICATION : ***perte de liquide (déshydratation) durant l'élevage et la saison de jeu***

des pigeonneaux sains avec des fientes parfaites

Belga Bion®

Belga Bion® is a high quality, easy dissolving, balanced multivitamin preparation (13 vitamines) based on energy carriers. Il contient des minéraux et des oligo-éléments comme le fer et l'iode.

Belga Bion® est conseillé pour un traitement rapide et efficace suite à des carences en vitamines après une période de stress, avant ou après un concours. Peut également être utilisé comme traitement thérapeutique

Disponible en sachets de 5 g.

INSTRUCTIONS

1 à 2 jours consécutifs 1 sachet (5 g) dans 3 litres d'eau ou sur 1½ kg de grains*.

Peut être donné durant la saison de jeu chaque mardi.

INDICATION : ***dans le cas d'une carence en vitamines, après un traitement thérapeutique ou suite à une période de stress.***

Jan

BE15-6100701
Propriétaire : Dr. de Weerd Pigeons
Joué par : Nicole de Weerd
100% Stefaan Lambrechts

15eme	Nat. As Pigeon Petit Demi Fond Pigeonneaux RFCB 2015	
1er	Souppes	1.185 p.
1er	Gien	499 p.
4e	Souppes	471 p.
4e	Quiévrain	173 p.
10e	Noyon	526 p.
14e	Quiévrain	418 p.
15e	Noyon	342 p.

* Les grains peuvent être humectés avec Belgasol®.

Belga Super Fit

Dans le sport colombophile, le succès dépend d'un renforcement constant du système immunitaire du pigeon. Belga Super Fit favorise ce renforcement grâce à sa composition basée sur des vitamines, des électrolytes, des oligo-éléments, des acides aminés, du dextrose et de la levure de bière.
Belga Super Fit peut être combiné avec Belgarlic + Vit. E pour l'amélioration de la condition et un déroulement de la mue optimal.

INSTRUCTIONS

Période d'élevage : dès le premier jour d'accouplement : mélangez 1 à 1½ kg de graines avec 15 ml de Belgarlic + Vit E, puis mélangez les graines avec 1 mesure (10 g) de Belga Super Fit, cela durant 3 à 5 jours consécutifs.
Période de jeu : au début de la semaine : mélangez 1 à 1½ kg de graines avec 15 ml de Belgarlic + Vit E, puis mélangez les graines avec 1 mesure (10 g) de Belga Super Fit, durant 2 jours consécutifs.

Mue/période hivernale : mélangez 1 à 2 fois semaines 1 kg de graines avec 15 ml de Belgasol® ou 15 ml Belgarlic + Vit. E, puis mélangez les graines avec 1 mesure (10 g) de Belga Super Fit.

Disponible en pots de 500 g.

INDICATION : ***pour améliorer la condition***

Bourges Bliksem

NL08-3814025
Propriétaire : Dr. de Weerd Pigeons
Petit-fils 'Bliksem' (Gaby Vandenabeele)

6e	NPO	Bourges	14.020 p.
16e	NPO	Argenton	7.638 p.
32e	NPO	La Souterraine	5.576 p.

Belga Biovit

Belga Biovit est un produit idéal à donner durant les périodes de mue et d'élevage. Il contient les nutriments les plus essentiels (dont des minéraux liquides et des oligo-éléments) dans des proportions optimales et favorise la croissance des nouvelles plumes. Belga Biovit rend le plumage doux, brillant et soyeux.

INSTRUCTIONS

Durant les périodes de mue et d'élevage : 15 ml de Belga Biovit dans 2 litres d'eau, deux à trois fois par semaine.

Disponible en bouteilles de 250 ml, 500 ml et 1000 ml.

INDICATION : ***croissance optimale des nouvelles plumes***

Essential Oil Belgica

Une huile composée scientifiquement avec des gamma oryzanol, de la lécithine, de la carnitine et de la créatine pour améliorer l'endurance. L'ajout d'extraits d'herbes a également un effet positif sur l'équilibre de la microflore intestinale. Essential Oil est une huile extrêmement complète qui joue également sur le développement d'un bon plumage durant la mue et sur une bonne croissance des jeunes durant l'élevage.

Disponible en envases de 500 ml

INSTRUCTIONS

Tout au long de l'année, 2 à 3 fois par semaine, 25 ml Essential Oil mélangé avec 1 kg de grains*.

INDICATIE: ***Une huile de très grande qualité avec des gamma oryzanol, de la lécithine, de la carnitine & de la créatine***

* Les grains peuvent être humectés avec Belgasol®.

Belgarlic + Vit. E

Cette huile d'ail de grande qualité est composée d'extraits d'ails et d'acides gras essentiels présentant un haut niveau de vitamines E améliorant la résistance générale, par exemple suite à une maladie infectieuse ou suite à une situation de stress. Pour un élevage optimal, des résultats positifs suite à des problèmes de fertilité, une stimulation du système digestif, une désintoxication du corps body et une purification du sang mais aussi un effet antioxydant sur l'organisme de vos pigeons.
Belgarlic + Vit. E peut être combiné avec le Belga Super Fit pour une amélioration de la condition et pour une mue optimale.

INSTRUCTIONS

Période d'élevage : dès le premier jour des accouplements : humidifiez 1 à 1½ kg de graines avec 15 ml de Belgarlic + Vit. E, puis mélangez les graines avec 1 mesure (10 g) de Belga Super Fit durant 3 à 5 jours consécutifs.
Période de jeu : au début de la semaine : humidifiez 1 à 1½ kg de graines avec 15 ml de Belgarlic + Vit. E, puis mélangez les graines avec 1 mesure (10 g) de Belga Super Fit durant 2 jours consécutifs.

Mue/période hivernale : 1 à 2 fois par semaine, humidifiez 1 kg de graines avec 15 ml de Belgasol ou 15 ml de Belgarlic + Vit. E, puis mélangez les graines avec 1 mesure (10 g) de Belga Super Fit.

Secouez bien avant usage !

Disponible en bouteilles de 250 ml et 500 ml.

INDICATION : ***huile d'ail + Vit. E, antioxydant***

BelgaBac

Une poudre soluble dans l'eau composé de probiotiques et d'électrolytes. Favorise l'équilibre intestinal de la flore et améliore les troubles en électrolytes. Recommandé après un concours ou suite à une période de stress telle qu'une vaccination. Peut également être donné après un traitement thérapeutique.

INSTRUCTIONS

1 sachet ou 2 mesures (5 g ou total) pour 2 litres d'eau ou sur 1 kg de graines, pour 40 pigeons durant 2 jours.

Disponible en pots de 100 g ou en sachets de 5 g.

INDICATION : ***après un traitement thérapeutique***

BelgaSun (conditionneur intestinal)

Poudre constituée d'hydrolyse de peptides de caséine et d'acides aminés en combinaison avec des polyphénols de tanins hydrolysables. Améliore l'équilibre électrolytique et améliore l'équilibre de la flore intestinale afin d'augmenter la résistance face aux bactéries et aux levures. Recommandé après un concours ou suite à une période de stress telle qu'une vaccination. Peut également être donné après un traitement aux antibiotiques.

INSTRUCTIONS

2 mesures (total de 5 g) sur 1 kg de graines pour 40 pigeons, cela durant 5 jours consécutifs.

Disponible en pots de 100 g.

INDICATION : ***fientes liquides suite à une période de stress***

* Les grains peuvent être humectés avec Belgasol®.

Vitaboli®

Pilules de vitamines à base d'un complexe de vitamines B.

- Stimule la vitesse et l'endurance.
- Vitaboli peut être utilisé suite à un empoisonnement au champ et
- a un effet positif sur les troubles de la fertilité chez les vieux pigeons.

INSTRUCTIONS

1 à 2 pilules avant l'enlogement et/ou après un concours laborieux.

Suite à un empoisonnement : 1 pilule deux fois par jour, durant 4 jours.

Pour l'amélioration de la fertilité : 1 pilule un jour avant l'accouplement jusqu'à la ponte.

Disponible en pots de 100 pilules.

INDICATION : ***renforce et améliore la condition***

Dynavite

Mélange liquide multivitaminé. Suite à une carence en vitamines, avant et/ou après un concours et suite à une période de stress.

INSTRUCTIONS

1 ml dans 1 litre d'eau.

Liquide oral.
Disponible en bouteilles de 100 ml.

INDICATION : ***carence en vitamines***

Para Control Boost

Para Control Boost est une nouvelle méthode permettant de stabiliser la flore intestinale, permettant ainsi aux intestins de mieux éliminer les bactéries pathogènes. Para Control Boost assure un bon équilibre entre les intestins et contribue ainsi à améliorer la résistance et l'immunité des pigeons.

INSTRUCTIONS

1 ml par pigeon à donner oralement dans la gorge. Si nécessaire, répéter trois semaines plus tard. Par la suite, répéter une fois par an.
Attention: ne pas injecter!

Bien mélanger avant usage.
Garder au frais.

Disponible en bouteilles de 100 ml

Programme d'élevage

AVANT L'ÉLEVAGE

Quelques semaines avant l'accouplement, il est recommandé de faire analyser les fientes de vos pigeons afin de déceler la présence de vers, de coccidiose et de paratyphose. Il vous est également conseillé de les traiter si nécessaire.

- si on décèle la présence de vers, nous vous conseillons *BelgaWormac®*
- si on décèle la présence de coccidiose, de trichomonas ou d'hexamitiase, nous vous conseillons *B.S.®*
- si on décèle la présence de paratyphose et d'E.coli, nous vous conseillons *ParaStop®*.

Les produits vétérinaires mentionnés sont sains, ne provoquent pas de vomissement et ne causent pas de dégâts au plumage. Ils sont également disponibles en tablettes pour les traitements individuels.

INSTRUCTIONS B.S.® (MEILLEURE DIGESTION)

Environ 3 semaines avant l'accouplement, vous pouvez donner à vos pigeons *B.S.®* contre le trichomonas : 1 sachet pour 2 litres d'eau ou sur 1 kg de grains*, durant 3 jours consécutifs.

INSTRUCTIONS BELGAWORMAC®

(Pas durant l'élevage avec des jeunes au nid!) 2 mesures (5 g par mesure) pour 1 litre d'eau ou 1 tablette par pigeon durant 2 jours consécutifs. **Ne jamais donner *BelgaWormac®* sur les graines !** Après avoir déparasité : 1 à 2 jours de *Belga Bion®* : 1 sachet pour 3 litres d'eau ou sur 1½ kg de grains*. Après avoir éliminé les vers, il est conseillé de désinfecter le pigeonnier pour éviter une réinfection : retirez la paille au sol, nettoyez le pigeonnier à l'eau à fond et passez la flamme.

INSTRUCTIONS PARASTOP®

Préventif : dès la fin de la mue jusqu'au début de l'élevage afin d'éliminer les 'porteurs'. 1 sachet dans 2 litres d'eau ou sur 1 kg de grains* durant environ 8 jours.

Curatif : 1 sachet dans 2 litres d'eau ou sur 1 kg de grains* durant 10 à 14 jours. Egalement disponible en tablettes (voir page 17).

Note : si vos pigeons boivent peu (en automne et en hiver), il est recommandé de donner *ParaStop®* sur les graines*.

*Une période d'élevage **saine** est la base de vos **futurs succès***

DURANT L'ÉLEVAGE

Après la ponte, donner *B.S.*® durant 6 jours : 1 sachet dans 2 litres d'eau ou 1 sachet sur 1 kg de grains*. Cela évitera les problèmes de trichomonas, les infections de la membrane du gésier, la coccidiose et l'hexamitiase. *B.S.*® améliore la mue.

Vous pouvez également donner une fois par semaine *Belga Bion*® : 1 sachet dans 3 litres d'eau ou 1 sachet sur 1.5 kg de graines*. Lorsque les pipants sont âgés de 7 jours, vous pouvez donner *Belgasol*® : 25 ml dans 1 litre d'eau. *Belgasol*® est une combinaison d'électrolyte avec des vitamines, des acides aminés et des boosters d'énergie. *Belgasol*® assure une croissance parfaite. Le grit et les minéraux doivent cependant toujours être servis.

CONSEIL : ***lors de problèmes de fertilité, nous vous conseillons de donner à vos pigeons Belgarlic + Vit. E : deux fois par semaine 15 ml (1 cuillerée) sur 1 à 1½ kg de graines. Nous vous recommandons de procéder comme tel 3 semaines avant l'élevage.***

Armani

05031-96-723
riétaire : Dr. de Weerd Pigeons
Samurai' x 'Snoopy'

urai

Nat. Barcelona	7.767 p.
Int. Barcelona	26.807 p.
Nat. Barcelona	10.574 p.
Int. Barcelona	33.146 p.

opy
'Oude Kruk' x 'Jacky'
d-mère 1er & 2e Nat. Dax Allemagne

* Les grains peuvent être humectés avec Belgasol®.

Programme de jeu : Saison des vieux

VITESSE ET DEMI-FOND

1 semaine avant le début de la saison:
1 sachet *A.S. (Anti Slijm)* dans 2 litres d'eau durant 3 jours consécutifs.
1 jour avant l'enlogement:
1 sachet *W.N.®* ou *OrniSpecial®* (en alternance) dans 2 litres d'eau.
Immédiatement après le retour:
Belgasol®: 25 ml dans 1 litre d'eau, puis 1½ jour *B.S.®* (Meilleure Digestion) 1 sachet dans 2 litres d'eau ou 1 sachet sur 1 kg de grains*. *B.S.®* peut être mélange avec *Belgasol®*.
Mardi ou mercredi: 1 sachet de *Belga Bion®* dans 3 litres d'eau ou 1 sachet sur 1½ kg de grains*.
Après cinq concours, vous constaterez peut-être une baisse des performances. Cela est généralement causé par une infection des voies respiratoires supérieures. Les pigeons rentrent fatigues, perdent du poids, s'entraînent moins bien, rentrent plus tard et perdent moins de duvet. Lorsque c'est le cas, donnez à vos pigeons *OrniSpecial®* ou *BelgaTai®*: 1 mesure dans 1 litre d'eau ou 1 sachet dans 2 litres d'eau durant 2 à 3 jours: lundi, mardi et parfois aussi mercredi.

FOND

1 semaine avant l'enlogement :
BelgaTai® ou *OrniSpecial®* : 1 mesure dans 1 litre d'eau durant 3 jours consécutifs. **Puis** 1 sachet de *Belga Bion®* dans 3 litres d'eau durant 2 jours, avant de passer au *Belgasol®* : 15 ml dans 1 litre d'eau durant 2 jours jusqu'au jour de l'enlogement. **Pour les concours plus durs/ plus longs,** le jour de l'enlogement : 1 à 2 pilules *Vitaboli®*. Si le concours est dur, donnez 1 à 2 pilules de *Vitaboli®* au retour.
Immédiatement après le retour :
25 ml de *Belgasol®* dans 1 litre d'eau, suivi par 2 jours de *B.S.®* (Meilleure Digestion) : 1 sachet dans 2 litres d'eau ou 1 sachet sur 1 kg de grains*.
Note : toutes les trois semaines, 3 jours B.S.® : 1 sachet dans 2 litres d'eau ou 1 sachet sur 1 kg de graines*.

CONCOURS DE GRAND FOND

Le système suivant est basé la réduction de la perte d'humidité durant le concours mais aussi d'enloger les pigeons aussi propre que possible.
1 semaine avant l'enlogement : *OrniSpecial®* ou *BelgaTai®* ou *Ornisol* durant 3 jours consécutifs. **Puis,** 1 sachet de *Belga Bion®* dans 3 litres d'eau durant 2 jours, suivi par deux jours de *Belgasol®*: 15 ml dans 1 litre d'eau jusqu'au jour de l'enlogement inclus.
Lors de concours plus difficiles : 1 pilule de *Vitaboli®* avant l'enlogement et directement après le retour.
Immédiatement après le retour : 25 ml *Belgasol®* dans 1 litre d'eau suivi par 2 jours consécutifs de *B.S.®* (Meilleure Digestion) : 1 sachet dans 2 litres d'eau ou sur 1 kg de graines*.

CONSEIL: ***Il est obligatoire de vacciner vos vieux pigeons contre la paramyxovirose une fois par an.***

Saison de jeu des pigeonneaux

La vaccination contre la paramyxo doit préférablement être effectuée lorsque les pigeonneaux sont âgés d'au moins 5 semaines. Ensuite, une nouvelle injection peut avoir lieu 4 à 6 semaines après la première vaccination. Les pigeonneaux qui viennent d'être sevrés peuvent recevoir une cure de *B.S.*® durant 7 jours : 1 sachet dans 2 litres d'eau ou 1 sachet sur 1 kg de grains *.
Environ 10 jours avant les premiers entraînements, traitez avec *B.S.*® durant 5 jours consécutifs.

Durant la saison de jeu :
1 jour avant l'enlogement : *Orni 3* ou *OrniSpecial*® : 1 sachet dans 2 litres d'eau ou 1 mesure dans 1 litre d'eau.
Au lieu de donner *Orni 3* ou *OrniSpecial*®, vous pouvez aussi *BelgaTai*® et *Ornisol*.
Directement après le retour : *Belgasol*® : 25 ml dans 1 litre d'eau, suivi par *B.S.*® (Better Digestion) 1 sachet dans 2 litres d'eau ou sur 1 kg de graines* durant 1½ jour.

Olympic Marathon Queen

NL. 08-3828610
Propriétaire : Dr. de Weerd Pigeons
Ligne 'Samurai', 'Old Cruco', 'Klamper'

1er	Pigeon Olympiade Marathon Poznan 2011	
7e	Nat. Bordeaux	18.023 p.
7e	Nat. Cahors	13.185 p.
22e	Nat. Bordeaux	13.242 p.
45e	Nat. Montauban	18.668 p.
113e	NPO Bergerac	4.884 p.

* Les grains peuvent être humectés avec Belgasol®.

Programme pour la mue

Notre programme pour la mue offre les meilleurs résultats pour une santé optimale et une mue impeccable.
Une mue parfaite durant l'automne est la base de vos succès l'année suivante. En cas de suspicion de paratyphose, de paralysie de la patte ou de l'aile, ou de cou tordus, il est recommandé de traiter avec *ParaStop®* : 1 sachet dans 2 litres d'eau ou sur 1 kg de graines* durant 10 à 14 jours.
Lorsque la maladie est signalée dans votre région, il est recommandé de traiter vos pigeons avec *ParaStop®* durant 8 à 10 jours.

- Au début de la mue : 1 semaine de *Belga Biovit* avec 10 ml dans 2 litres d'eau suivie de *Belga Biovit* 2 à 3 fois par semaine : 10 ml dans 2 litres d'eau.
- Une fois par semaine *Belga Bion®* : 1 sachet dans 2 litres d'eau ou sur 1½ kg de grains*.
- Toutes les 4 semaines : *B.S.®* (Meilleure Digestion) : 1 sachet dans 2 litres d'eau ou sur 1 kg de grains* durant 3 jours consécutifs.

Programme hivernal

Notre programme hivernal se déroule de décembre à février, tant pour les reproducteurs que pour les voyageurs, et assure une bonne mue et une santé constante durant les mois d'hiver :
1ere moitié du mois : durant 2 jours consécutifs *W.N.®* Nez Blancs, 1 sachet pour 2 litres d'eau ou 1 sachet sur 1 kg de grains*.

2eme moitié du mois : durant 2 jours consécutifs *B.S.®* (Meilleure Digestion) : 1 sachet pour 2 litres d'eau ou 1 sachet sur 1 kg de grains*.

1 jour par semaine *Belga Bion®* : 1 sachet par 3 litres d'eau ou 1 sachet sur 1½ kg de grains*.

CONSEIL : ***à la fin de la saison, nous vous conseillons de faire analyser les fientes de vos pigeons afin de déceler la présence de vers, de coccidiose ou de paratyphose. Dans le meilleur des cas, cet examen devrait avoir lieu avant le début de la mue.***

Blauwe Henk

NL05-1491476
Propriétaire : Dr. de Weerd Pigeons
Père de :

B10-4140140 'El Campio Barca' joué par G. De Coninck (Beveren)

Barcelone 2015	32e	Nat.	7.791 p.
Barcelone 2014	115e	Nat.	8.764 p.
Barcelone 2013	297e	Nat.	10.542 p.

B10-4140160 'Niki' joué par G. De Coninck (Beveren)

Barcelone 2015	113e	Nat.	7.791 p.
Narbonne 2013	37e	Nat.	5.215 p.

B08-4152545 'Pink Lady' joué par G. De Coninck (Beveren)

Soustons (St-Vincent) 2009	33e	Nat.	9.442 p.
Barcelone 2011	146e	Nat.	12.170 p.

B10-4140154 'Victoria' joué par G. De Coninck

Barcelone 2013	169e	Nat.	10.542 p.

B08-4152539 'Silke' joué par G. De Coninck (Beveren)

Soustons (St-Vincent) 2009	28e	Nat.	9.442 p.

B10-4140119 'Dempsey' joué par G. De Coninck (Beveren)

Narbonne 2012	37e	Nat.	6.583 p.
Perpignan 2013	317e	Nat.	5.613 p.



Informations importantes a propos des maladies

Les pigeons malades ont une prise alimentaire réduite, tant en eau qu'en nourriture. Ils doivent donc être traités séparément, cela afin de recevoir le bon dosage dans le cadre de leur traitement.

Paratyphose

Informations sur les symptômes les plus fréquents en case de paratyphose (Salmonellose)

SYMPTÔMES

- Perte de condition
- Perte de poids
- Fientes vertes
- Boitillement ou vol maladroit
- Articulations enflées à l'aile ou à la patte
- Œufs non fertilisés
- Cous tordus
- Cécité d'un œil
- Morts subites

ParaStop® est une préparation spécifique pour le traitement de la Salmonellose (paratyphose) et les infections E.coli mais il est également efficace contre d'autres infections intestinales. La composition du *ParaStop®* réduit les risques de résistance grâce à une combinaison de préparation. *ParaStop®* est toléré durant la mue et peut être donné même lorsque les jeunes n'ont que quelques jours. Il est recommandé de mettre en quarantaine les pigeons suspectés d'être contaminés par la paratyphose (salmonellose) mais aussi de désinfectez les pigeonniers et de passer la flamme. Ces mesures sont nécessaires pour endiguer les risques d'infection.

Les produits vétérinaires suivants peuvent être utilisés en cas d'infection à la paratyphose : *ParaStop®*, *Para Tablets* et *Parasol*.

Traitez également les pigeons infectés grâce aux *Para Tablets* durant les 7 jours du traitement. Après le traitement : *Belga Bion®* durant 2 jours.

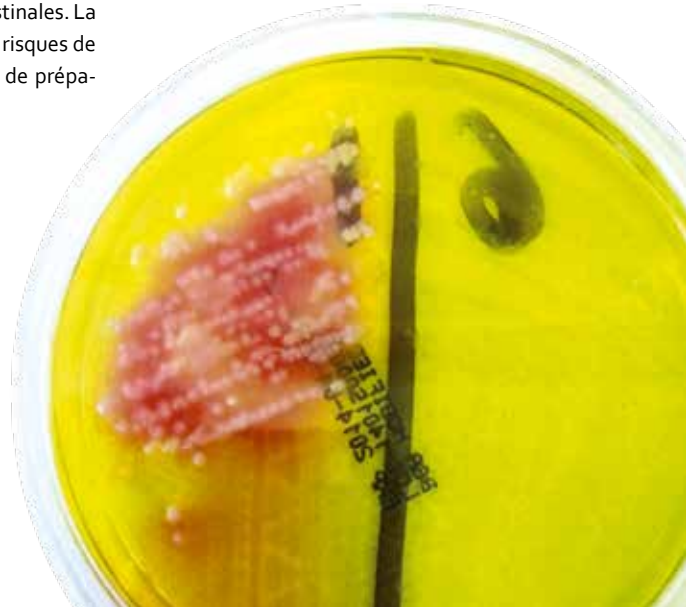

Un test salmonellose positif, en milieu nutritif

Ornithose

Maladies des voies respiratoires supérieures

SYMPTÔMES

- grattement des plumes
- grattement de la tête
- gorges rouges
- bâillement
- râles
- inflammation de la troisième paupière (surtout chez les jeunes pigeons)
- secrétions nasales
- nez sales
- chaires bleues
- grosses têtes
- one eye cold
- œil humide

Lorsque les vieux et les jeunes ont démarré leur saison, ils sont susceptibles de développer des problèmes d'ornithose et développent des symptômes tels que : plumage ébouriffé autour des oreilles, un plumage sec, des chaires bleues et un arrêt de la mue. 60% des pigeonneaux connaissent en général un problème lié à l'ornithose, ce qui augmente le risque de pertes. Les pigeons rentrent à la maison plus fatigués après un concours et, lorsque ces symptômes apparaissent, les pigeons doivent être directement traités avec une combinaison de traitements prescrits. Dans les cas les plus sévères, ils doivent être également laissés à la maison durant au moins 1 semaine, cela afin d'éviter de trop nombreuses pertes.

Ornithose latent (canal nasal encombré)

Les produits vétérinaires suivants peuvent être utilisés en cas d'infection à l'ornithose :
BelgaTai®, *OrniSpecial®*, *Ornisol*, *Orni 3* et les tablettes *OrniStop®* sont très efficaces contre les problèmes liés au système respiratoire supérieur.

Combinaisons possible pour les infections les plus sévères à l'ornithose :
OrniSpecial® + W.N.® Red / W.N.® Black : 1 sachet (5 g) ou 2 mesures (2½ g par mesure) *OrniSpecial®* + 1 sachet (5 g) ou 2 mesures (2½ g par mesure) de *W.N.® Red / W.N.® Black* dans 2 litres d'eau ou sur 1 kg de grains* pour 40 pigeons, durant 3 à 5 jours.
OrniSpecial® + Ornisol : 1 sachet (5 g) ou 2 mesures (2½ g par mesure) d'*OrniSpecial®* + 2 capuchons d'*Ornisol* dans 2 litres d'eau durant 3 à 5 jours.
OrniSpecial® + BelgaTai® (= BelgaWhite) : 1 sachet (5 g) ou 2 mesures (2½ g par mesure) *OrniSpecial®* + 1 sachet (5 g) ou 2 mesures (2½ g par mesure) de *BelgaTai®* dans 2 litres d'eau durant 3 à 5 jours.
BelgaTai® + Ornisol : 1 sachet (5 g) ou 2 mesures (2½ g par mesure) de *BelgaTai®* + 2 capuchons d'*Ornisol* dans 2 litres d'eau durant 3 à 5 jours.

* Les grains peuvent être humectés avec Belgasol®.

Vers

SYMPTÔMES

- Perte de condition
- Mauvaise digestion
- Mauvaises fientes
- Perte de poids
- Troubles de la fertilité

BelgaWormac® est le meilleur remède contre les poux, les ascaris et les ténias (Capillaria spp. and Ascaridia spp.). Les pigeons peuvent être nourris normalement durant le traitement.
Ne pas donner durant la mue ou lorsque les jeunes sont nourris au lait.

Instructions :
Poudre *BelgaWormac®* : 2 mesures (5 g par mesure) dans 1 litre d'eau durant 2 jours.
Ne pas donner sur les graines !

Tablettes *BelgaWormac®* : 1 tablette par pigeon. Le traitement peut être répété toutes les 2 à 3 semaines. En cas d'infections plus sévères, il est recommandé de traiter les pigeons durant 2 jours consécutifs avec 1 tablette par jour.
L'hygiène est très importante pour éviter les réinfections.
Des mesures préventives doivent être prises pour limiter les risques de transmission. Les pigeons malades et les pigeons suspects doivent être isolés immédiatement et le pigeonnier doit également être désinfecté.

Pour éviter les risques de réinfection, désinfectez le colombier : retirez la paille au sol, nettoyez le pigeonnier à l'eau à fond et passez la flamme.

Syndrome adéno-coli

Maladie qui apparaît surtout chez les jeunes pigeons.

SYMPTÔMES

- n'obéissent plus
- perte d'appétit
- perte de poids
- vomissements
- fientes vertes et liquides
- morts subites

Les diagnostiques différentiels (tableau clinique qui peut partiellement y ressembler) sont, entre autre, l'hexamitiase, le PMV (paramyxo) et les infections aux streptocoques en combinaison avec ces maladies.

Apparaît surtout d'avril jusqu'à août. Très difficile de diagnostiquer en laboratoire mais facile à diagnostiquer cliniquement.

4 in 1 Mix, *Belgamco®* et *Cobel®* sont efficaces contre l'adéno-coli.

Combinaisons possibles :
Belgamco® et *Cobel®* peuvent être combines pour les cas les plus sévères : 1 sachet (5 g) ou 2 mesures (2½ g par mesure) de *Belgamco®* + environ 6 ml *Cobel®* dans 2 litres d'eau pour 40 pigeons durant 5 à 7 jours.

Trichomonas

Chez la plupart des pigeons, tant les vieux que les pigeonneaux, qui ne sont pas régulièrement traités contre le trichomonas, celui-ci peut être présent de façon latente. Cela peut provoquer des problèmes majeurs dès les premiers jours de vie des pigeonneaux avec la présence d'abcès jaunes dans le bec des pigeonneaux.
Chez les pigeons adultes, combine à un problème d'ornithose, cela peut causer de sérieuses complications. Même si les pigeons disposent d'une immunité 'naturelle' contre le trichomonas, de sérieux pics de cette maladie peuvent apparaître, généralement en automne, avec, pour les cas les plus graves, la mort des pigeons les plus atteints..



Trichomonas

SYMPTÔMES

- perte de condition
- mauvaise digestion
- mauvaises fientes
- inflammation du gésier/de la gorge
- complications dues à l'ornithose
- abcès jaunes sur le palet

Les produits vétérinaires suivants peuvent être utilisés lors d'une infection au trichomonas : poudre *B.S.*® et tablettes *Belga Magix*®

VICTOIRES (INTER)NATIONALES REMPORTÉES EN 2017 AVEC BELGICA DE WEERD

• 1. National	Bourges	37.957 p.	Roziers-Xiang	Itegem	BE
• 1. National	Chateauroux	35.118 p.	Alfred & Geanne van Zoeren	Putten	NL
• 1. International	Agen	25.328 p.	Gero & Evelien Dijk	Alblasserdam	NL
• 1. International	Barcelona	17.094 p.	Leon Roks	Standdaarbuiten	NL
• 1. National	Argenton	11.452 p.	Jos Lemmens	Heist op de Berg	BE
• 1. International	Mont de Marsan	11.164 p.	Ed Maat	Limmen	NL
• 1. National	Dax	10.438 p.	Ad Pegels	Numansdorp	NL
• 1. National S2	Chateauroux	9.980 p.	Hans van Hofwegen	Papendrecht	NL
• 1. National	Brive	9.132 p.	Team Freddy de Jaeger	Knesselare	BE
• 1. National S1	Bergerac	8.389 p.	Leen Pruijssen	Moerdijk	NL
• 1. National	Bourges	8.129 p.	Andre Roodhooft	Pulderbos	BE
• 1. National	Argenton	7.843 p.	Bosmans-Leekens	Beverlo	BE
• 1. National S3	Perigueux	7.102 p.	Harold Zwiers	Den Ham	NL
• 1. National	Narbonne	4.566 p.	Nico van den Hurk	Oss	NL
• 1. National	Libourne	3.928 p.	Steven van de Velde	Oordegem	BE
• 1. National	Narbonne	3.424 p.	Stefan Steenbergen	Herk-de-Stad	BE
• 1. National	St. Vincent	3.092 p.	Olivier Deprez	Poperinge	BE
• 1. National S2	St. Vincent	2.919 p.	Jac van der Wal	Krimpen a/d Ijssel	NL
• 1. National S4	Bergerac	2.725 p.	Albert Mulderij	Hollandscheveld	NL
• 1. National S3	Dax	2.573 p.	Arie & Dennis van de Meer	Utrecht	NL
• 1. National	Perpignan	892 p.	Freialdenhofen & Söhne	Aldenhoven	DE

Asra

BE16-6064131
Owner: Dr. de Weerd Pigeons

Son to the renowned "Sara" (Willy Daniëls)
"Sara" won o.a.:
1st Nat. Ace Pigeon Great Middle Distance Yearlings KBDB 2016
2nd Nat. Argenton 12.449 b.
5th Nat. Issoudun 11.984 b.
28th Nat. Bourges 19.889 b.
32nd Nat. Chateauroux 9.540 b.
45th Nat. Argenton 18.363 b.

"Sara" is sister "Selin", 1e Nat. Ace Pigeon Great Middle Distance Yearlings KBDB 2017

CHAMPIONNATS NATIONAUX AMIS DE BELGICA DE WEERD 2017

• Frans Belleter (NL)	1. National Meister Marathon angedeutet
	2. Nationale Astaube Marathon
	3. National Meister Marathon
• Etienne Meirlaen (BE)	1. National Meister Grosse Weitstrecke Alttauben
	1.-3. Nationale Astaube Grosse Weitstrecke Alttauben
	4. Nationale Astaube Grosse Weitstrecke & Weitstrecke Jährige
	5. National Meister Weitstrecke Alttauben
• Jan Eskes (NL)	1. Nationale Astaube Jungtauben
• Francois van den Troost (BE)	1. National Meister Grosse Weitstrecke & Weitstrecke Jährige
• Wendela Wiersema (NL)	1. National Meister Jungtauben
	2. National Meister Jungtauben angedeutet
	2.-3.-4.-9. Nationale Astaube Jungtauben
	5. Nationale Astaube Mittelstrecke
• De Smeyter-Restiaen (BE)	1. National Meister Weitstrecke Alttauben
• Geert & Seppe de Clercq (BE)	1. National Meister Kurze Mittelstrecke Jungtauben
• Eddy & Maarten Leutenez (BE)	1.-3. Nationale Astaube Allround
• Roziers-Xiang (BE)	1.-10. Nationale Astaube Grosse Mittelstrecke Jungtauben
• Wim Ceulemans (BE)	1. National Meister Grosse Mittelstrecke Alttauben
• Dieter Matthias (DE)	2. Weibliche Astaube des Verbandes
• Erik Limbourg (BE)	2. Allgemeiner National Meister
• Nico van den Hurk (NL)	2. National Meister Marathon angedeutet
• Hok Huijsmans (NL)	2. National Meister Mittelstrecke
• Gert Rondags (BE)	3. Nationale Astaube Kurze Mittelstrecke Alttauben
• Philippe Dobbelaere (BE)	3. Nationale Astaube Grosse Mittelstrecke Alttauben
• Peter Janssen (DE)	3. National Meister Eintages Weitstrecke angedeutet
• Van Elsacker-Jepsen (BE)	3.-8. Nationale Astaube Grosse Mittelstrecke Jährige
• Pulle Racing Pigeons (BE)	4. Nationale Astaube Grosse Mittelstrecke Jungtauben
• Joerg Bienge (DE)	4. Verbands Jährigenmeister
• Davy Tournelle (BE)	4. National Meister Weitstrecke Alttauben
• Frank Zwiers (NL)	4. National Meister Marathon angedeutet
	5. Nationale Astaube Marathon
• Andre Roodhooft (BE)	4. Nationale Astaube Grosse Mittelstrecke Jährige
• Ynthe, Aure & Lincia Lambrechts (BE)	4. National Meister Kurze Mittelstrecke Jungtauben
• Louis & Eugene Stabel (NL)	5. National Meister Mittelstrecke angedeutet
• Tino Bergemann (DE)	5. Deutsche Verbandsmeister
	5. Verbands Jährigenmeister
• Luc de Laere (BE)	5. National Meister Kurze Mittelstrecke Jungtauben

SINCE 1960

BELGICA DE WEERD B.V.
PO Box 4607
4803 EP Breda
Pays-Bas

T +31 76 560 02 22
F +31 76 565 35 70
info@belgicadeweerd.com
www.belgicadeweerd.com

Dr. de Weerd Pigeons

DR. DE WEERD PIGEONS
PO Box 4607
4803 EP Breda
Pays-Bas

T +31 76 520 62 50
sales@drdeweerdpigeons.com
www.drdeweerdpigeons.com

FR10-2017