BELGICA DE WEERD

PT

INFORMAÇÃO DE PRODUTOS

O PROGRAMA INTERNACIONAL PARA SUCESSO NA COLUMBOFILIA

Laboratório e clínica para orientação especializada em columbofilia com mais de 40 anos de experiência, liderado pelo Dr. H.J.M. de Weerd, médico veterinário de pombos-correio.

Ace Buffel
NL07-1459525

5° NU Perigueux	7.306 p.
9° NPO Bergerac	3.470 p.
14° NPO Orange	2.110 p.
15° NPO Bergerac	4.187 p.
20° NPO Cahors	6.542 p.

Índice

BELGICA DE WEERD & CLÍNICAS VETERINÁRIAS

A família De Weerd 4

Dierenkliniek (clínica veterinária) Breda & Clínicas veterinárias no Reino Unido / China 6

INFORMAÇÃO DE PRODUTOS

Lista dos produtos Belgica De Weerd 8

PROGRAMAS & INFORMAÇÃO IMPORTANTE

Programa de Reprodução 38

Programa de Competição 39

Programa de Muda e de Inverno 42

Informação importante sobre doenças 44

Tradução para Português: Diogo Rodrigues

Prefácio

Com este programa internacional para o sucesso espero permitir a todos os columbófilos que se tornem familiarizados com a gama extensiva de possibilidades com os nossos produtos. Diariamente recebemos muitos pedidos de todo o mundo para conselhos detalhados sobre todos os problemas comuns relacionados com o desporto.

Com este programa, providenciamo-lo com tanta informação veterinária-clínica quanto necessário para atingir melhor performance.

Estou confiante que os nossos produtos serão de grande importância para trazer os seus pombos à excelente saúde e condição física que são essenciais para uma boa reprodução, uma muda perfeita e para atingir performances de topo durante as competições.

DR. HENK DE WEERD
médico veterinário de pombos-correio

Pombos de classe, columbófilos de topo e Belgica De Weerd!

Condições essenciais para atingir resultados de topo incluem:

- Narinas brancas e pele rosada
- Gargantas rosadas sem muco
- Boa plumagem e penas justas e planas em torno da cabeça
- Fezes secas com penugem

A família De Weerd

Henk de Weerd

Desde 1972 o Dr. Henk de Weerd tem-se especializado na orientação médica e técnica desportiva de pombos-correio. Para responder a múltiplas questões sobre o desporto, particularmente tendo em conta uma supervisão médica moderna e responsável, é empregada uma equipa de especialistas na sua clínica em Breda.

Muitos columbófilos famosos holandeses e estrangeiros procuram consultas privadas com o médico veterinário de Weerd na sua clínica sobre um vasto número de assuntos relacionados com os pombos, incluindo terapias e prevenção de doenças, técnicas desportivas, concepção e construção de pombais e conselhos sobre programas de alimentação e reprodução.

Conselhos técnicos veterinários para levar os pombos a uma condição de topo também formam uma parte importante da gestão prática de um pombal.

Os dados revelam que mais de 100,000 columbófilos globalmente confiam no conhecimento especializado da Pigeon Clinic Breda.

Enquanto jovem, Dr. De Weerd visitou muitos pombais de referência na Bélgica e na Holanda com o seu famoso pai Piet de Weerd. Subsequentemente visitaram Alemanha, Reino Unido, Espanha, Portugal, Estados Unidos da América, Canadá, México, Tailândia, Taiwan, China, Japão, etc. Na maior parte dos casos, estas viagens eram acompanhadas por palestras dadas por Piet e Dr. Henk de Weerd sobre tópicos como a selecção e as doenças dos pombos mais comuns.

Todos os produtos Belgica De Weerd são desenvolvidos segundo a nossa investigação em Breda e são produzidos de acordo com os standards GMP. Os nossos produtos veterinários estão registados e licenciados na Europa. Os produtos apenas são introduzidos no mercado após um longo período de teste pelos melhores columbófilos. Obviamente, todos os produtos estão livres de doping.

Os produtos Belgica De Weerd são usados com sucesso em mais de 40 países. Na Holanda mais de 70% dos columbófilos de topo seguem o programa de sucesso Belgica De Weerd.

Entretanto também existem clínicas veterinárias Belgica De Weerd em Colchester (Essex) e em Pequim, perto do Estádio Olímpico!

Piet de Weerd

Durante um período de mais de 60 anos, Piet de Weerd alcançou reconhecimento mundial devido ao seu método de seleccionar e acasalar os melhores e mais valiosos pombos do mundo. O seu nome é conhecido nos cantos mais longínquos do mundo e muitos columbófilos leram os seus artigos e livros que estão escritos no seu modo característico terra-a-terra e que se tornaram obras de referência do desporto.

De forma fascinante, informativa e sobretudo objectiva, ele deixou o leitor tornar-se familiarizado com os maiores vultos da columbofilia internacional e tentou partilhar a sua visão sobre as condições que

Dr. Henk de Weerd

Dr. Henk & Nicole de Weerd

um bom pombo teria de atingir. Ele recebeu convites de todo o mundo para partilhar o seu conhecimento com columbófilos internacionais durante visitas pessoais. Piet de Weerd viajou dezenas de vezes através do Atlântico aos Estados Unidos e ao México, mas também a África do Sul e o Extremo Oriente foram visitados várias vezes, o que fez com que esta eminência grisalha da columbofilia holandesa emergisse como o maior especialista mundial no campo da selecção e reprodução.

Estirpe Aarden

Ele estabeleceu prova conclusiva da sua mestria sem paralelo directamente após a 2ª Guerra Mundial durante o período em que Jan Aarden tentou construir uma estirpe de ferro para os mais duros concursos de longa distância, que Jan Aarden tenha sucedido nos seus planos deve-se a Piet de Weerd. A mãe absoluta da estirpe Aarden, a 'Fêmea Oomen' (H45-907764) de Jan Aarden, também chamada 'Fêmea Delbar', foi de facto um presente de Piet de Weerd a Jan Aarden durante uma das suas muitas visitas a Aarden em Steenbergen durante esse período.

O '500' de Van Agtmaal descendia da sua irmã de ninho 45-907765 que foi dada por Piet de Weerd a Suus van den Berg de Steenbergen. Várias vezes ele trouxe um ou mais pombos que por seu conselho foram cruzados com os pombos presentes nos pombais Aarden. Então podemos afirmar que ele foi o arquitecto da estirpe Aarden.

Aquisições e acasalamentos de pombos de referência que se devem a Piet de Weerd na columbofilia internacional ao mais alto nível incluem: a compra da 'Wondervoske' dos irmãos Janssen para o duo Oomens-Tuijn; o acasalamento do 'Franck' (44-306686) com a 'Heroine' (47-1008650) no pombal de Georges Fabry em Liège, do qual nasceram o 'Porthos' e o 'Favori', dois machos que deram ao nome Fabry reconhecimento internacional. Também a compra do 'Piet' (estirpe Meulemans) que foi transferido para Raymund Hermes na Alemanha foi um tiro certeiro e na África do Sul ainda hoje os columbófilos falam dos resultados reprodutivos incríveis do 'Stallion Jan Aarden', um pombo criado por Piet de Weerd.

A forma inimitável como Piet utilizou alguns pombos 'Albert van Cauwenbergh' contribuiu para a glória merecida deste grande mestre do desporto.

A famosa linha 'Didi' de Van de Broucke-De Weerd também foi o resultado de muitos anos de selecção e consanguinidade por Piet de Weerd.

Didi foi em 1989 o Pombo-Ás Nacional de Longa Distância da Bélgica com um coeficiente incrivelmente baixo e o seu descendente 'Kleine Didi' de Etienne Devos foi, talvez, ainda mais famoso.

Para além disso, a base de Kipp & Filhos consistiu em seis pombos de Piet de Weerd. Os três Pombos-Ás Nacionais de Longa Distância de Werner Bölting (Alemanha) em 2000 eram todos 50% Piet & Henk de Weerd (linhas Old Cruco e Buffalo).

Piet de Weerd

Dierenkliniek (clínica veterinária) Breda / NL

Van de Reijtstraat 21 | *4814 NE Breda* (vlakbij IKEA) | *Holanda*
T 0031-76-560 06 66 | *E info@dierenkliniekbreda.nl* | *www.dierenkliniekbreda.nl*

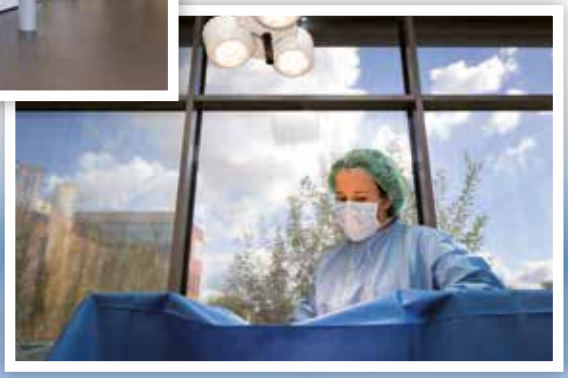

Clínica veterinária Colchester / UK

Belgica UK | Unit G5 Seedbed Centre Wyncolls Road | CO49HT Colchester | Essex
T 0044 - 1206 - 842221 | E belgicauk@btconnect.com

Clínica veterinária Beijing / China

Pretty Baby Pigeon clinic | Room 602 | unit 4 | No. 122 building
North Street Jinagfuj Iayuan | Tuofangying chaoyan district | 100016 Beijing
T 0086 - 1370 - 1169719 | E zq6939@126.com

B.S.® (Melhor Digestão) – pó

B.S.® é uma combinação de substâncias activas já utilizada com sucesso globalmente durante muitos anos e tornou-se um nome de referência. B.S.® melhora a digestão e promove a queda do duvet.
Efeito preventivo e curativo contra doenças protozoárias como a coccidiose, tricomoníase e hexamitíase. Também eficaz contra infecções do papo e intestinais.

Nota: se os seus pombos beberem pouco (outono, inverno) é melhor administrar B.S.® na ração*.

INSTRUÇÕES

Antes da reprodução:
aproximadamente 3 semanas antes de acasalar dar 3 dias consecutivos 1 saqueta (5 g) ou 2 colheres de medida (2½ g por colher) para 2 litros de água ou misturado com 1 kg de ração para 40 pombos.
Durante a incubação:
aproximadamente 6 dias consecutivos 1 saqueta (5 g) ou 2 colheres de medida (2½ g por colher) para 2 litros de água ou misturado com 1kg de ração* para 40 pombos.

Durante a campanha após o regresso:
durante 1½ dia: 1 saqueta (5 g) ou 2 colheres de medida (2½ g por colher) para 2 litros de água ou misturado com 1 kg de ração para 40 pombos. B.S.® também pode ser usado em combinação com Belgasol®.

Pó para administração oral.
Disponível em saquetas de 5 g e em recipientes de 150 g e 300 g. Para uso individual disponível em comprimido: B.S.® Tablets, caixa de 50 comprimidos.

INDICAÇÃO: ***Tricomoníase, hexamitíase, coccidiose***

Ver página 47 para todos os sintomas de tricomoníase.

BelgaMagix® – comprimidos

Medicamento veterinário para tratamento de tricomoníase, hexamitíase e infecções do papo, protozoários e anaeróbicos. Fácil de administrar, altamente eficaz, sem efeitos secundários negativos, sem náusea.
BelgaMagix® comprimidos pode ser administrado até no encestamento. Ideal para o tratamento individual dos seus pombos. Se necessário, desde a idade de 1 semana.

Comprimido para administração oral. Disponível em caixas de 50 comprimidos.

INSTRUÇÕES

1 comprimido por pombo, se necessário a repetir a cada 3 semanas. Em casos severos usar 3 dias consecutivos 1 comprimido, mesmo durante a campanha desportiva.

Belgaroni® 15%

Medicamento veterinário para o tratamento de tricomoníase, hexamitíase e infecções da membrana mucosa do papo, entre outras resultantes de bactérias anaeróbicas.

Disponível em recipientes de 150 g.

INSTRUÇÕES

2 colheres de medida para 2 litros de água (ou misturadas com 1¼ kg de ração*) para 50 pombos, durante 2 a 5 dias (dependendo do nível de infecção). Pó para administração oral.

INDICAÇÃO: ***Tricomoníase, hexamitíase, infecções do papo***

Ver página 47 para todos os sintomas de tricomoníase.

* A ração pode ser humedecida com Belgasol® entre outros.

OrniSpecial®

Medicamento veterinário para o tratamento de catarro infeccioso com sintomas como: narinas sujas, dificuldade em respirar (ruídos), pálpebras inchadas, bocejos, diminuído desejo de voar, espirros e coçar da cabeça, escurecimento da carúncula e cabeças inchadas.

Pó para administração oral.
Disponível em saquetas de 5 g e recipientes de 80 g. Para uso individual também disponível em comprimidos (OrniStop® comprimidos).

INSTRUÇÕES

1 saqueta (5 g) ou 2 colheres de medida (2½ g por colher) para 2 litros de água ou misturado com 1 kg de ração* para 40 pombos, por 3 a 5 dias consecutivos.

Durante a campanha desportiva: alguns dias antes de encestar: 1 saqueta (5 g) ou 2 colheres de medida (2½ g por colher) para 2 litros de água ou misturado com 1 kg de ração*.

Em casos severos combinar com W.N.® Red / W.N.® Black: 1 saqueta (5 g) ou 2 colheres de medida (2½ g por colher) de OrniSpecial® + 5 g de W.N.® Red / W.N.® Black misturado em 2 litros de água ou misturado com 1 kg de ração* por 3 a 5 dias consecutivos.

INDICAÇÃO: ***Catarro infeccioso***

Ver página 45 para todos os sintomas e possibilidades de combinação dos produtos veterinários registados Belgica De Weerd contra o catarro infeccioso.

Catarro infeccioso

W.N.® Red

Um condicionador eficaz contra infecções do tracto respiratório superior (Chlamydia spp.) e dos intestinos. Mesmo após anos de uso, os efeitos deste medicamento veterinário são completamente preservados.

INSTRUÇÕES

1 saqueta (5 g) ou 2 colheres de medida (2½ g por colher) para 2 litros de água para 40 pombos ou misturado com 1 kg de ração*, durante 1 a 5 dias.

Pó para administração oral.
Disponível em saquetas de 5 g e recipientes de 150 g.

W.N.® Black

Um condicionador eficaz contra infecções do sistema respiratório superior (Chlamydia spp.) e dos intestinos. Mesmo após anos de uso, os efeitos deste medicamento veterinário são completamente preservados.

INSTRUÇÕES

1 saqueta (5 g) ou 2 colheres de medida (2½ g por colher) para 2 litros de água para 40 pombos ou misturado com 1 kg de ração*, durante 1 a 5 dias.

Pó para administração oral.
Disponível em saquetas de 5 g e recipientes de 150 g.

INDICAÇÃO: ***Melhoria da condição, infecções do tracto respiratório superior e intestinos***

* A ração pode ser humedecida com Belgasol® entre outros.

BelgaTai®

Medicamento veterinário para o tratamento de catarro infeccioso com sintomas como: narinas sujas, dificuldade em respirar (ruídos), pálpebras inchadas, bocejos, diminuído desejo de voar, espirros e coçar da cabeça, escurecimento da carúncula e cabeças inchadas.

INSTRUÇÕES

1 saqueta (5 g) ou 2 colheres de medida (2½ g por colher) para 2 litros de água ou misturado com 1 kg de ração* para 40 pombos, por 3 a 5 dias consecutivos. Pode ser administrado até ao dia do encestamento.

Durante a campanha desportiva: alguns dias antes de encestar: 1 colher de medida (2½ g por colher) para 1 litro de água ou misturado com meio kg de ração*.

Pó para administração oral.
Disponível em saquetas de 5 g ou recipientes de 80 g.

OrniStop® comprimidos

Preparação combinada para o tratamento do catarro infeccioso com sintomas como: narinas sujas, dificuldade em respirar (ruídos), pálpebras inchadas, bocejos, diminuído desejo de voar, espirros e coçar da cabeça, escurecimento da carúncula e cabeças inchadas.
Ideal para o tratamento individual dos pombos. Rápido e muito eficaz.

INSTRUÇÕES

1 comprimido, duas vezes ao dia, por 3 a 5 dias.
Durante a campanha desportiva:
1 comprimido por pombo, 1 dia antes do encestamento.

Comprimidos para administração oral.
Disponível em caixas de 50 comprimidos.

INDICAÇÃO: ***Catarro infeccioso***

Ver página 45 para todos os sintomas e possibilidades de combinação com os diferentes medicamentos veterinários registados Belgica De Weerd contra o catarro infeccioso.

A.S. Antislijm

Um medicamento veterinário eficaz em caso de muco na garganta causado por irritações da membrana mucosa no tracto respiratório superior e/ou na membrana mucosa do papo.

INSTRUÇÕES

1 saqueta (5 g) para 2 litros de água para 40 pombos ou misturado com 1 kg de ração*, por 3 dias consecutivos.

Pó para administração oral.
Disponível em saquetas de 5 g.

INDICAÇÃO: ***Infecções do tracto respiratório superior e da membrana mucosa do papo***

Orni 3

Medicamento veterinário eficaz em caso de sintomas de catarro infeccioso (infecções do sistema respiratório). Particularmente adequado a pombos jovens.

INSTRUÇÕES

1 dia antes de encestar 1 saqueta (5 g) para 2 litros de água ou misturado com 1 kg de ração*. Pode também ser alternado com OrniSpecial® ou W.N.® Red / W.N.® Black.

Pó para administração oral.
Disponível em saquetas de 5 g.

INDICAÇÃO: ***Catarro infeccioso***

Ver página 45 para todos os sintomas e possibilidades de combinação com os diferentes medicamentos veterinários registados Belgica De Weerd contra o catarro infeccioso.

* A ração pode ser humedecida com Belgasol® entre outros.

Ornisol

Medicamento veterinário para o tratamento de infecções do sistema respiratório (catarro infeccioso) com sintomas clínicos específicos como: narinas sujas, dificuldade em respirar (ruídos), pálpebras inchadas, bocejos, diminuído desejo de voar, espirros e coçar da cabeça, escurecimento da carúncula e cabeças inchadas.

Para pombos adultos e pombos jovens. Pode também ser usado como um condicionador geral quando os pombos não estão em forma. Pode também ser administrado alguns dias antes do encestamento.

INSTRUÇÕES

1 gota por pombo directamente no bico, duas vezes por dia, ou 1 tampa de Ornisol para 1 litro de água, para 20 pombos, durante 1 a 4 dias. Em caso de catarro infeccioso grave misturar com BelgaTai®.

Solução para administração oral.
Disponível em frascos de 50 ml.

INDICAÇÃO: ***Catarro infeccioso***

ParaStop® em pó & Para Tablets (comprimidos)

ParaStop® é usado contra paratifóide (salmonelose), E-Coli e infecções intestinais a-específicas, causadas por bactérias Gram-negativas. É uma preparação combinada que tem provado a sua fiabilidade por muitos anos.
Também pode ser administrado durante os períodos de muda e de reprodução, mesmo com borrachos recém-nascidos.

Pó para administração oral.
Disponível em saquetas de 5 g e em recipientes de 150 g e 300 g.

INSTRUÇÕES PÓ

1 saqueta (5 g) ou 2 colheres de medida (2½ g por colher) para 2 litros de água para 40 pombos ou misturado com 1 kg de ração*, durante 10 a 14 dias.
Os pombos infectados devem ser tratados adicionalmente com Para Tablets durante os primeiros dias do tratamento: 1 comprimido, duas vezes por dia, por 7 dias.
Também pode ser usado logo após a campanha desportiva e antes do período de reprodução, durante aproximadamente 8 dias. Também frequentemente usado algumas semanas antes do começo da campanha: por aproximadamente 8 dias. (Um tratamento de 8 dias será suficiente na maior parte dos casos.)

Caixas contendo 50 comprimidos.

INSTRUÇÕES COMPRIMIDOS

Para tratamento individual de pombos clinicamente doentes: duas vezes por dia, 1 comprimido por pombo, durante 7 a 10 dias.

INDICAÇÃO: ***Paratifóide, E.coli, infecções intestinais a-específicas***

Ver página 44 para todos os sintomas de paratifóide.

* A ração pode ser humedecida com Belgasol® entre outros.

Parasol

Parasol é eficaz contra paratifóide (salmonelose), E.coli e infecções intestinais a-específicas. Pode também ser usado durante as épocas de muda e reprodução, mesmo com borrachos recém-nascidos.

INSTRUÇÕES

4 ml para 1 litro de água para 20 pombos durante 7 a 14 dias, dependendo da gravidade da infecção.

Solução para administração oral.
Disponível em frascos de 100 ml.

INDICAÇÃO: ***Paratifóide, E.coli, infecções intestinais a-específicas***

Ver página 44 para todos os sintomas de paratifóide.

Paratifóide

Paratifóide

4 in 1 Mix

Um medicamento combinado de efeito rápido em caso de síndrome adeno-coli. Também usado em caso de fezes líquidas crónicas devido a infecções anteriores de PMV (paramixo).

Sintomas, maioritariamente com pombos jovens: perda de condição, vómitos, fezes líquidas/viscosas amarelo-esverdeadas, perda de peso e morte.

4 in 1 Mix é a alternativa a Belgamco®.

INSTRUÇÕES

1 saqueta (5 g) ou 2 colheres de medida (2½ g por colher) para 2 litros de água para 40 pombos ou misturado com 1 kg de ração*, por 5 a 7 dias.

Pode ser dado a qualquer momento, mesmo durante os períodos de reprodução e de muda e durante a campanha desportiva.

CONSELHO

O efeito é aumentado em combinação com Belgasol®: 1 saqueta (5 g) ou 2 colheres de medida (2½ g por colher) de 4 in 1 Mix para 2 litros de água juntamente com 15 ml de Belgasol®.

Pó para administração oral.
Disponível em saquetas de 5 g e recipientes de 80 g.

INDICAÇÃO: ***Síndrome adeno-coli e outras infecções intestinais***

Ver página 46 para todos os sintomas e combinações possíveis de diferentes medicamentos veterinários registados Belgica De Weerd contra síndrome adeno-coli.

*A ração pode ser humedecida com Belgasol® entre outros.

Belgamco® – pó & comprimidos

Medicamento combinado para o tratamento de síndrome de adeno-coli em pombos adultos e jovens (fezes líquidas/viscosas amarelo-esverdeadas e vómitos, perda de peso, morte) e outras infecções gastro-intestinais (E.coli), infecções de enterococcus, streptococcus e staphylococcus, especialmente para staphylococcus intermedius, uma das causas primárias de catarro infeccioso (sinusite). Rápido e eficaz.

Pó e comprimidos para administração oral.
Pó disponível em saquetas de 5 g e recipientes de 80 g.

INSTRUÇÕES PÓ

1 saqueta (5 g) ou 2 colheres de medida (2½ g por colher) para 2 litros de água ou misturado com 1 kg de ração* para 40 pombos, 5 a 7 dias consecutivos. Belgamco® pode ser combinado com Belgasol®.

Em casos mais graves Belgamco® e Cobel® podem ser combinados: 1 saqueta (5 g) ou 2 colheres de medida (2½ g por colher) de Belgamco® + aproximadamente 6 ml de Cobel® para 2 litros de água para 40 pombos durante 5 a 7 dias.

Caixas contendo 50 comprimidos.

INSTRUÇÕES COMPRIMIDOS

1 comprimido, duas vezes por dia, durante 5 dias consecutivos.

INDICAÇÃO: ***Síndrome adeno-coli e outras infecções intestinais***

Ver página 46 para todos os sintomas e combinações possíveis com os diferentes medicamentos veterinários registados Belgica De Weerd contra síndrome adeno-coli.

Cobel®

Medicamento veterinário para o tratamento de síndrome adeno-coli e outras infecções gastro-intestinais como Salmonelose (para-tifóide), Klebsiella e Campylobacter. Sintomas: perda de condição, vómitos, fezes viscosas amarelo-esverdeadas, perda de peso e morte.

Solução oral.
Disponível em frascos de 100 ml.

INSTRUÇÕES

3 a 4 ml para 1 litro de água para 20 pombos, durante 5 a 7 dias, dependendo da gravidade dos sintomas. Em casos mais graves combinar com Belgamco®: aproximadamente 6 ml de Cobel® + 1 saqueta (5 g) ou 2 colheres de medida (2½ g por colher) de Belgamco® para 2 litros de água.

INDICAÇÃO: ***Síndrome adeno-coli e outras infecções intestinais***

Ver página 46 para todos os sintomas e combinações possíveis com os diferentes medicamentos veterinários registados Belgica De Weerd contra síndrome adeno-coli.

Schone Bliksem

BE05-3224593
Proprietário: Dr. de Weerd Pigeons
Filho do 'Bliksem' (Gaby Vandenabeele)
Avô de, entre outros:

1º	Provincial Blois	3.090 p.
1º	Provincial Bourges	2.045 p.
1º	Regional Orleans	998 p.
1º	Provincial Blois	547 p.
35º	Nacional Montauban	6.822 p.
51º	Nacional Argenton	15.902 p.

* A ração pode ser humedecida com Belgasol® entre outros.

BelgaFox®

Medicamento veterinário para usar em caso de infecção intestinal bacteriana (E.coli, salmonelose e outras) e sintomas de catarro infeccioso.

INSTRUÇÕES

Dependendo da gravidade dos sintomas: 2 a 3 ml para 1 litro de água durante 3 a 10 dias.

- Em preparação para a reprodução: algumas semanas antes de acasalar, usar por 1 semana.
- Frequentemente usado 2 semanas antes da campanha, por 5 dias.
- Pode ser dado durante a campanha desportiva por alguns dias no início da semana.

Solução oral.
Disponível em frascos de 100 ml.

INDICAÇÃO: ***E.coli, salmonelose, catarro infeccioso***



Lightning Bolt

BE12-6326698
Proprietário: Dr. de Weerd Pigeons
Irmão do 'Bolt' (Leo Heremans)

1º	Pombo-Ás Nacional Velocidade Borrachos KBDB 2012	
2º	Quiévrain	2.707 p.
3º	Quiévrain	1.881 p.
7º	Quiévrain	2.507 p.
8º	Quiévrain	1.701 p.
12°	Quiévrain	2.131 p.
15°	Quiévrain	1.914 p.

BelgaWormac® – pó

Medicamento veterinário para o tratamento de infecções por vermes causadas por nematomorfos, nematódeos (Ascaridia spp. e Capillaria spp.) e ténias. Os pombos podem ser alimentados normalmente. Rápido e eficaz, sem efeitos secundários negativos, sem náusea.

Não administrar durante a muda ou a borrachos de ninho.

INSTRUÇÕES

2 colheres de medida de 5 g (10 g) para 1 litro de água durante 2 dias. Se necessário, repetir após 2 a 3 semanas.

Não administrar na ração!
Para prevenir o risco de reinfecção, desinfectar o pombal: remover os detritos do chão, humedecer o pombal com água e desinfectante e depois cuidadosamente queimar a superfície com um maçarico.

Pó para administração oral.
Disponível em recipientes de 60 g.
Para uso individual também disponível em comprimidos.

INDICAÇÃO: ***Infecções por vermes***

Ver página 46 para mais informações sobre vermes.

Ovo de nematódeo sob o microscópio

Ovo de nematomorfo sob o microscópio

BelgaWormac® comprimidos

Medicamento veterinário para o tratamento de infecções de vermes causadas por nematomorfos, nematódeos (Ascaridia spp. e Capillaria spp.) e ténias. Ideal para o tratamento individual dos seus pombos. Rápido e eficaz, sem efeitos secundários negativos, sem náusea.
Os pombos podem ser alimentados normalmente. Os comprimidos BelgaWormac® podem até ser administrados na semana do encestamento.

Não administrar durante a muda ou a borrachos de ninho.

INSTRUÇÕES

1 comprimido por pombo, repetir o tratamento após aproximadamente 2 a 3 semanas.

Em caso de infecções graves é recomendado tratar os pombos durante 2 dias consecutivos com 1 comprimido por dia.

Para prevenir o risco de reinfecção, desinfectar o pombal: remover os detritos do chão, humedecer o pombal com água e desinfectante e depois cuidadosamente queimar a superfície com um maçarico.

Comprimido para administração oral.
Disponível em caixas contendo 50 comprimidos.

INDICAÇÃO: ***Infecções por vermes***

Ver página 46 para mais informação sobre vermes.

BelgaCoxi® comprimidos

Medicamento veterinário para o tratamento da contaminação de coccidiose em pombos causada por Eimeria labbeana, Eimeria columbarum e Eimeria columbae. Fácil de administrar, altamente eficaz e sem quaisquer efeitos secundários negativos. Os pombos podem ser alimentados normalmente. Melhora a condição.

A coccidiose ocorre principalmente em pombos com baixa resistência e alta pressão infecciosa num ambiente húmido com detritos no chão. Em casos graves os pombos produzem fezes líquidas e perdem peso lentamente.

INSTRUÇÕES

1 comprimido por pombo, repetir após 2 semanas.

Para prevenir o risco de reinfecção, desinfectar o pombal: remover os detritos do chão, humedecer o pombal com água e desinfectante e depois cuidadosamente queimar a superfície com um maçarico.

Comprimido para administração oral.
Disponível em caixas contendo 50 comprimidos.

INDICAÇÃO: ***Coccidiose***

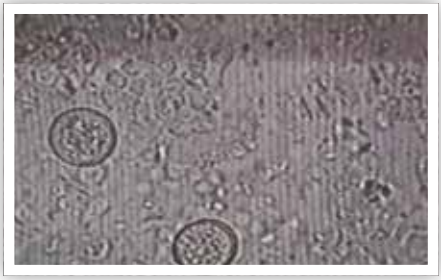

Coccidiose sob o microscópio

Ectopar

Contra ectoparasitas (piolhos e ácaros).

INSTRUÇÕES

Uma vez por mês aplicar uma gota na pele da parte posterior do pescoço. Em casos graves aplicar também na pele do dorso inferior. Durante a campanha desportiva aplicar no início da semana.

Líquido para aplicação tópica.
Disponível em frascos de 10 ml.

INDICAÇÃO: ***Ectoparasitas***

Ácaros e pulgas das penas

BelgaDrops (gotas para olhos e narinas)

Desinfecção das membranas mucosas dos olhos, do canal lacrimal e das membranas mucosas das narinas em caso de olhos e membranas oculares húmidos (inflamação da terceira pálpebra).

INSTRUÇÕES

Preventivo: antes de encestar e depois do regresso a casa 1 gota em cada olho. Também pode ser aplicado nas narinas.
Curativo: várias vezes ao dia 1 gota em cada olho e narina, durante 3 a 4 dias.

Disponível em frasco de 20 ml.

INDICAÇÂO: ***Em caso de problemas nos olhos e nas membranas mucosas das narinas***

Asra

BE16-6064131
Proprietário: Dr. de Weerd Pigeons
Filho da renomeada "Sara" (Willy Daniëls)
"Sara" ganhou, entre outros:

1°	Pombo-Ás Nac. Grande Meio-Fundo Yearlings KBDB 2016	
2°	Nac. Argenton	12.449 p.
5°	Nac. Issoudun	11.984 p.
28°	Nac. Bourges	19.889 p.
32°	Nac. Chateauroux	9.540 p.
45°	Nac. Argenton	18.363 p.

"Sara" é irmã de "Selin", 1º Pombo-Ás Grande Meio-Fundo Yearlings KBDB 2017

Dr. de Weerd

De jan
BE15-6100701

15º Pombo-Ás Nacional Pequeno Meio-Fundo Borrachos KBDB 2015

1º	Souppes sur Loing	1.185 p.
1º	Gien	499 p.
4º	Souppes sur Loing	471 p.
4º	Quiévrain	173 p.
10º	Noyon	526 p.

National Bliksem
BE15- 6100783

25º	Nac. Argenton	8.363 p.
39º	Nac. Argenton	11.223 p.
98º	Nac. (Z) Chateauroux	8.663 p.
100º	Nac. (Z) Issoudun	3.582 p.
204º	Nac. Argenton	12.449 p.

National Rocket
BE15-6100732

38º	Nac. (Z) Chateauroux	8.663 p.
50º	Nac. Chateauroux	9.540 p.
245º	Nac. (Z) Argenton	3.617 p.
265º	Nac. (Z) Chateauroux	2.947 p.
378º	Nac. (Z) Issoudun	3.582 p.

Nicole de Weerd
2ª Campeã Nacional Grande Meio-Fundo Yearlings KBDB 2016
8ª Campeã Nacional Borrachos KBDB 2017

Pigeons

Bourges Raket
BE07-6033153

3º Nacional Bourges 31.428 p.

Pai do 'Erins Tuition'
1º Hot Spot Car Race SAMDPR 3.856 p.

Avô do 'Groovy'
1º Hot Spot Car Race SAMDPR 3.878 p.

Jonge Bliksem
BE05-3224570

Pai de, entre outros:

1º	Bourges	3.182 p.
6º	NPO	14.020 p.
2º	Argenton	937 p.
16º	NPO	7.638 p.
3º	St. Quentin	2.940 p.

Ace Buffel
NL07-1459525

5º	NU Périgueux	7.306 p.
9º	NPO Bergerac	3.470 p.
14º	NPO Orange	2.110 p.
15º	NPO Bergerac	4.187 p.
20º	NPO Cahors	6.542 p.

Dr. de Weerd Pigeons
PO Box 4607
4803 EP Breda

T: +31 76 520 62 50
sales@drdeweerdpigeons.com
www.drdeweerdpigeons.com

Belgasol®

Belgasol® é uma combinação única de electrólitos, vitaminas e oligoelementos numa base energética e melhora a reidratação do organismo rapidamente. Isto é importante durante a campanha desportiva com elevadas temperaturas e em concursos difíceis!
Belgasol® é a melhor cura durante a época de reprodução em caso de fezes aquosas súbitas ao mudar do leite do papo para ração de grãos, beber excessivo, consumo excessivo de grit e minerais e perda de peso.
O efeito é melhor e mais rápido que com electrólitos convencionais.

INSTRUÇÕES

Durante a campanha desportiva: 2 a 3 vezes por semana 15 ml para 1 litro de água.
No dia do regresso, a dosagem pode ser aumentada para 25 ml por litro de água.
Belgasol pode ser administrado até no dia de encestamento.

Durante a época de reprodução: para borrachos fortes e com bom crescimento: aproximadamente 25 ml para 1 litro de água durante 5 dias consecutivos, começando logo que os borrachos tenham cerca de uma semana de idade.
Belgasol® pode ser usado com todos os nossos outros produtos.

Disponível em frascos de 250, 500, 1000 e 5000 ml.

INDICAÇÃO: ***Perda de fluídos (desidratação) durante as épocas desportiva e de reprodução***

Borrachos bem-criados com fezes perfeitas.

Belga Bion®

Belga Bion® é uma preparação multivitamínica (13 vitaminas) equilibrada de alta qualidade e fácil solubilidade baseada em vectores energéticos. Contém minerais e oligoelementos incluindo Ferro e Iodo.

Belga Bion® é administrado para um tratamento rápido e eficaz de deficiência vitamínica em casos de stress e antes e após os concursos. Pode também ser usado após tratamentos terapêuticos.

Disponível em saquetas de 5 g.

INSTRUÇÕES

1 a 2 dias consecutivos 1 saqueta (5 g) para 3 litros de água ou em 1½ kg de ração*.

Durante a campanha desportiva pode ser administrado uma vez por semana p.e. à terça-feira.

INDICAÇÃO: ***Em caso de deficiência vitamínica, após tratamentos terapêuticos e em situação de stress***



Jan

BE15-6100701
Proprietário: Dr. de Weerd Pigeons
Concursado por: Nicole de Weerd
100% Stefaan Lambrechts

15°	Pombo-Ás Nacional Pequeno Meio-Fundo Borrachos KBDB 2015	
1°	Souppes	1.185 p.
1°	Gien	499 p.
4°	Souppes	471 p.
4°	Quiévrain	173 p.
10°	Noyon	526 p.
14°	Quiévrain	418 p.
15°	Noyon	342 p.

* A ração pode ser humedecida com Belgasol® entre outros.

Belga Super Fit

Resultados de sucesso em alta competição requerem reforço do sistema imunitário do pombo-correio. Isto é alcançado com Belga Super Fit, uma mistura de condição baseada em vitaminas, electrólitos, oligoelementos, aminoácidos, dextrose e levedura de cerveja.

Belga Super Fit pode ser combinado com Belgarlic + Vit. E para melhorar a condição e para uma muda óptima.

INSTRUÇÕES

Período de reprodução: a partir do dia do acasalamento: humedecer 1 a 1½ kg de ração com 15 ml de Belgarlic + Vit. E, depois misturar a ração com 1 colher de medida (10 g) de Belga Super Fit, durante 3 a 5 dias consecutivos.
Campanha desportiva: no início da semana: humedecer 1 a 1½ kg de ração com 15 ml de Belgarlic + Vit. E, depois misturar a ração com 1 colher de medida (10 g) de Belga Super Fit, durante 2 dias consecutivos.

Época de muda/Inverno: humedecer 1 a 2 vezes por semana 1 kg de ração com 15 ml de Belgasol® ou 15 ml de Belgarlic + Vit. E, depois misturar a ração com 1 colher de medida (10 g) de Belga SuperFit.

Disponível em recipientes de 500 g.

INDICAÇÃO: ***Para melhorar a condição***

Bourges Bliksem

NL08-3814025
Proprietário: Dr. de Weerd Pigeons
Neto do 'Bliksem' (Gaby Vandenabeele)

6°	NPO	Bourges	14.020 p.
16°	NPO	Argenton	7.638 p.
32°	NPO	La Souterraine	5.576 p.

Belga Biovit

Belga Biovit é ideal durante os períodos de muda e reprodução. Contém os nutrientes mais essenciais (incluindo minerais líquidos e oligoelementos) nas proporções correctas para o crescimento óptimo das novas penas. Belga Biovit torna as penas macias, brilhantes e sedosas.

INSTRUÇÕES

Durante os períodos de muda e reprodução: 10 ml de Belga Biovit para 2 litros de água, 2 a 3 vezes por semana.

Disponível em frascos de 250 ml, 500 ml e 1000 ml.

INDICAÇÃO: ***Crescimento óptimo das novas penas.***

Essential Oil Belgica

Óleo composto cientificamente com gama-orizanol, lecitina, carnitina e creatina para aumentar a resistência.
Os extractos de ervas adicionais também têm um efeito positivo no equilíbrio da microflora intestinal. Essential Oil é um óleo completo e de altíssima qualidade que também tem um efeito positivo no desenvolvimento de uma boa plumagem na muda e no crescimento perfeito dos borrachos durante a reprodução.

Disponível em frascos de 500 ml.

INSTRUÇÕES

Ao longo do ano, 2 a 3 vezes por semana, 15 ml de Essential Oil misturados com 1 kg de ração*.

INDICAÇÂO: ***Óleo composto cientificamente com gama-orizanol, lecitina, carnitina e creatina***

* A ração pode ser humedecida com Belgasol® entre outros.

Belgarlic + Vit. E

Óleo de alho de alta qualidade com extracto de alho e ácidos gordos essenciais incluindo um nível elevado de Vitamina E, para melhoria da resistência geral após doenças infecciosas e ajuda em situações de stress. Para uma óptima reprodução; resultados positivos em problemas de fertilidade; estimulação do sistema digestivo; desintoxicação do organismo, purificação do sangue e acção antioxidante.

Belgarlic + Vit. E deve ser combinado com Belga Super Fit para melhoria da condição e uma muda óptima.

INSTRUÇÕES

Período de reprodução: a começar no dia do acasalamento: humedecer 1 a 1½ kg de ração com 15 ml de Belgarlic + Vit. E, depois misturar a ração com uma colher de medida (10 g) de Belga Super Fit, durante 3 a 5 dias consecutivos.

Campanha desportiva: no início da semana: humedecer 1 a 1½ kg de ração com 15 ml de Belgarlic + Vit. E, depois misturar a ração com uma colher de medida (10 g) de Belga Super Fit, durante 2 dias consecutivos.

Época de muda/Inverno: humedecer 1 a 2 vezes por semana 1 kg de ração com 15 ml de Belgasol® ou 15 ml de Belgarlic + Vit. E, depois misturar a ração com 1 colher de medida (10 g) de Belga Super Fit.

Agitar bem antes de usar!

Disponível em frascos de 250 ml e 500 ml.

INDICAÇÃO: ***Óleo de alho + Vit. E, antioxidante.***

BelgaBac

Uma boa saúde intestinal é prioritária para a condição geral dos nossos pombos. Para suportar o equilíbrio intestinal, é fortemente aconselhado dar probióticos. Com a nova fórmula de BelgaBac, podemos responder ainda melhor a esta necessidade. Graças à combinação de probióticos e pré-bióticos em dose concentrada, com vitaminas de largo espectro tais como a biotina e a colina, as funções intestinais e hepáticas são eficazmente suportadas. Dar BelgaBac duas vezes por semana ao longo de todo o ano permite manter o equilíbrio da flora intestinal dos seus pombos. Ideal em situações de stress, durante a campanha desportiva, nas vacinações ou após um tratamento com antibiótico.

Disponível em saquetas de 5 g e recipientes de 300 g.

INSTRUÇÕES

BelgaBac pode ser administrado na água de bebida ou na ração:

- 1 saqueta ou 1 medida para 2 litros de água
- 1 saqueta ou 1 medida para 1 kg de ração

Para suportar o equilíbrio intestinal

INDICAÇÃO: ***Após tratamento terapêutico***

* A ração pode ser humedecida com Belgasol® entre outros.

Belga Recharge

Preparação de proteínas de alta qualidade, ideal para uma recuperação rápida após um concurso e para prevenir as carências proteicas durante os períodos de competição, muda ou reprodução. Belga Recharge não é unicamente rico em proteínas mas também em gorduras, minerais, vitaminas, aminoácidos e taninos. Devido ao seu forte conteúdo de proteínas, combinadas com um largo espectro de vitaminas, aminoácidos e minerais, particularmente o magnésio (2%) e o cálcio (2%), a recuperação dos seus pombos é optimizada. Além disso, o Belga Recharge contém igualmente Excential Energy Plus para maximizar a absorção das gorduras alimentares, o que contribui para optimizar a recuperação e a preparação para o próximo concurso.

Durante a campanha desportiva, administrar 1 a 2 vezes por semana no início da mesma. Durante a muda e a reprodução, 1 a 2 vezes por semana para apoiar o desenvolvimento de uma plumagem óptima e um melhor crescimento dos borrachos.

INSTRUÇÕES

Pó: 1 medida (10 gramas) a misturar com 1 kg de ração, previamente humedecida com Belgasol® ou Belgarlic + Vit. E.

Cápsulas: 1 cápsula por pombo no dia do regresso e eventualmente no dia seguinte. Durante a reprodução e a muda, em caso de necessidade, no máximo 1 cápsula por dia por pombo.

Disponível em recipientes de 300 g pó e recipientes de 100 cápsulas.

INDICAÇÃO: ***Recuperação rápida e para prevenir as carências proteicas***

Belga Carbo Energy

Complemento energético de alta qualidade à base de glícidos simples e complexos, vitaminas, minerais e oligoelementos. Além disso, Belga Carbo Energy contém igualmente L-Carnitina (14%), assim como o Excential Energy Plus, ambos garantindo uma transformação optimizada das gorduras alimentares em energia. É, portanto, o produto ideal para dar aos seus pombos antes do encestamento.

INSTRUÇÕES

Durante a campanha desportiva, dar 2 vezes por semana 1 medida (10 gramas) para 1 kg de ração, previamente humedecida com Belgasol® ou Belga Essential Oil.

Disponível em recipientes de 300 g.

INDICAÇÃO: ***Adição de energia***

National Bliksem

BE15-6100783
Proprietário: Dr. de Weerd Pigeons
Concursado por: Nicole de Weerd

4º	Pombo-Ás Prov. Fundo RFCB 2015	
25º	Nac. Argenton	18.363 p.
39º	Nac. Argenton	11.123 p.
47º	La Souterraine	2.333 p.
65º	Issoudun	2.125 p.
70º	Argenton	3.617 p.
94º	Chateauroux	2.776 p.
98º	Chateauroux	8.663 p.

* A ração pode ser humedecida com Belgasol® entre outros.

Vitaboli®

Comprimidos vitamínicos à base de vitaminas do Complexo B.

- Estimula a velocidade e a resistência
- Vitaboli também pode ser usado em caso de envenenamento nos campos
- Tem um efeito positivo em caso de distúrbios de fertilidade em pombos mais idosos

Disponível em recipientes de 100 comprimidos

INSTRUÇÕES

1 a 2 comprimidos antes de encestar e depois do regresso de concursos difíceis.

Em caso de envenenamento:

1 comprimido duas vezes por dia, durante 4 dias.

Para melhorar a fertilidade: 1 comprimido por dia desde o acasalamento até à postura.

INDICAÇÃO: ***Reforço e melhoria da condição***

Dynavite

Poderosa mistura líquida de multivitaminas. Em caso de deficiência vitamínica, antes e após concursos e em situações de stress.

Disponível em frascos de 100 ml.

INSTRUÇÕES

1 ml para 1 litro de água.

INDICAÇÃO: ***Deficiência vitamínica***

Para Control Boost

Para Control Boost é um novo método para estabilizar a flora intestinal, permitindo aos intestinos eliminar melhor as bactérias patogénicas.
Para Control Boost promove o equilíbrio nos intestinos e por conseguinte apoia a resistência geral e a imunidade dos pombos.

Disponível em frascos de 100 ml.

INSTRUÇÕES

1 ml por pombo a ser administrado oralmente no papo. Se necessário repetir após três semanas. Depois repetir uma vez por ano.
Atenção: não injectar!

Agitar bem antes de usar.
Guardar em local fresco.

INDICAÇÃO: ***Estabilização da flora intestinal***

Programa de reprodução

PREPARAÇÃO

Algumas semanas antes do acasalamento, é aconselhável pedir análise dos excrementos dos seus pombos para detectar vermes, coccidiose ou ainda salmonelose.

- Em caso de coccidiose e/ou tricomoníase aconselhamos a tratar com *B.S.*®
- Em caso de vermes aconselhamos a tratar com *BelgaWormac*®.
- Em caso de salmonelose aconselhamos a tratar com *Parastop*® ou *Parasol*.

Os produtos mencionados não causam vómitos nem efeitos adversos.

Prevenção: logo após a campanha desportiva ou um pouco antes do fim da muda e do início da reprodução, aconselhamos tratar os seus pombos durante 10-14 dias com *Parastop*®: 1 saqueta ou 2 colheres de medida para 2 litros de água ou para 1 kg de ração. Uma semana após o tratamento de *Parastop*®, aconselhamos tratar individualmente os seus pombos com *Para Control Boost* a fim de estabilizar a flora intestinal e reforçar a resistência geral e a imunidade dos seus pombos.

Cerca de 3 semanas antes do acasalamento dê aos seus pombos *B.S.*® contra a tricomoníase: 3 dias consecutivos 1 saqueta para 2 litros de água ou 1 saqueta para 1 kg de ração.

*Uma reprodução **saudável** é a base para futuros **campeões***

DURANTE A REPRODUÇÃO:

- Uma vez feito o acasalamento, durante 3-5 dias consecutivos humedeça 1 kg de ração com 15 ml de *Belgarlic* + *Vit. E* e adicione uma colher de medida de *Belga Super Fit*®.
- Uma vez concluída a postura, dê *B.S.*® durante 6 dias: 1 saqueta para 2 litros de água ou para 1 kg de ração. Isto tem um efeito preventivo contra a tricomoníase, as infecções das mucosas superiores, a coccidiose e a hexamitíase. *B.S.*® favorece igualmente a queda do duvet.
- 1 vez por semana dê *BelgaBion*: 1 saqueta para 3 litros de água ou para 1,5 kg de ração.
- 1 vez por semana humedeça 1 kg de ração com 15 ml de *Belgarlic* + *Vit. E*, depois misture uma colher de medida de *Belga Super Fit*®.
- Quando os borrachos tiverem 7 dias de idade, dê durante 5 dias consecutivos 25 ml de *Belgasol*® por litro de água, para que os borrachos de ninho tenham um crescimento perfeito.

Programa para a campanha desportiva: concursos de pombos adultos

PREPARAÇÃO

1 semana antes de começar a campanha desportiva:
dar durante 3 dias consecutivos A.S. (Antislijm) ou OrniSpecial - 1 saqueta para 2 litros de água.

VELOCIDADE E MEIO-FUNDO

Terça-feira: *BelgaBion®*: 1 saqueta para 3 litros de água ou para 1,5 kg de ração.

Quarta-feira: na ração: 15 ml de *Belgasol®* misturado com 1 colher de medida de *Belga Super Fit®* e 1 colher de medida ou 1 saqueta de *BelgaBac* por cada kg.
Se o concurso previsto se adivinhar difícil, a ração pode ser humedecida com 15 ml de *Belgarlic + vit. E* ou *Essential Oil* por cada kg.

1 dia antes do encestamento: *W.N.®* (Witte Neuzen), *Ornispecial®* ou *BelgaTai®* (em alternância), 1 saqueta para 2 litros de água. Também na ração: 15 ml de *Essential Oil* ou *Belgarlic + vit. E* misturado com 1 colher de medida de *Belga Carbo Energy* por cada kg.

Dia do encestamento: 1-2 comprimidos de *Vitaboli®* por pombo.

Logo após o regresso: 25 ml de *Belgasol®* por litro de água. Dar durante 1-2 dias *B.S.®* (Melhor Digestão) – 1 saqueta para 2 litros de água ou para 1 kg de ração. *B.S.®* também pode ser dado na água com *Belgasol®*. Se der *B.S.®* na ração, pode humedecê-la com 15 ml de *Belgasol®* ou 10 ml de *Belga Biovit* por cada kg.

Resultados menos bons: Após uma dezena de concursos, é possível que os pombos entrem numa fase de menores resultados. Na maior parte das vezes, isto é causado por uma infecção das vias respiratórias superiores. Os pombos regressam fatigados, tendo perdido algum peso, treinam mal e não largam o duvet. Se tal for o caso, dê aos seus pombos *Ornispecial®* ou *BelgaTai®* durante 2-3 dias (de preferência segunda-feira, terça-feira e eventualmente quarta-feira): 2 colheres de medida ou 1 saqueta para 2 litros de água. Para as possibilidades de combinação em caso de uma forte infecção das vias respiratórias, ver a página 45.

FUNDO

Durante a semana de encestamento: Dar durante 3 dias consecutivos (segunda-feira + terça-feira + quarta-feira) um tratamento às vias respiratórias na água: 2 medidas ou 1 saqueta de *BelgaTai®* para 2 litros de água, ou 2 medidas ou 1 saqueta de *Ornispecial®* para 2 litros de água. O ideal é fazê-lo alternadamente durante a campanha desportiva. É igualmente possível combiná-los, ver na página 45. No dia de encestamento pode dar 15 ml de *Belgasol®* para 1 litro de água, é ideal contra a sede e facilita a distribuição de energia.

Simultaneamente na ração:

Segunda-feira: 1 kg de ração humedecida com 15 ml de *Essential Oil* ou de *Belgarlic + vit. E*, misturado com 1 colher de medida ou 1 saqueta de *BelgaBac*.

Terça-feira: 1 kg de ração humedecida com 15 ml de *Essential Oil* ou *Belgarlic + vit. E*, misturado com 1 colher de medida ou 1 saqueta de *BelgaBac* e 1 colher de medida de *Belga Carbo Energy*.

Quarta-feira: 1 kg de ração humedecida com 15 ml de *Essential Oil* ou *Belgarlic + vit. E*, misturado com 1 colher de medida (10 g) de *Belga Carbo Energy* e 1 saqueta de *BelgaBion®*.

Para concursos mais difíceis, no dia de encestamento: 1-2 comprimidos de *Vitaboli®* por pombo.

Logo após o regresso: 25 ml de *Belgasol®* por litro de água. De seguida, dar *B.S.®* (Melhor Digestão) durante 2 dias – 1 saqueta para 2 litros de água. *B.S®.* também pode ser dado na água com *Belgasol®*.

Depois dar na ração durante 1-2 dias: 10 ml de *Belga Biovit* para 1 kg, misturado com 1 colher de medida de *Belga Recharge*, ou dar aos pombos regressados 1 cápsula de *Belga Recharge*. No regresso de um concurso difícil, também pode dar 1-2 comprimidos de *Vitaboli®* por pombo.

GRANDE FUNDO

1 semana antes do encestamento: Dar durante 3 dias consecutivos 2 colheres de medida ou 1 saqueta de *BelgaTai®* (+ eventualmente 5 ml de *Ornisol*) para 2 litros de água ou 2 colheres de medida ou 1 saqueta de *Ornispecial®* (+ eventualmente 5 ml de *Ornisol*) para 2 litros de água. O ideal é fazê-lo alternadamente durante a campanha desportiva. É igualmente possível combiná-los, ver na página 45.
Simultaneamente na ração: dar durante 3 dias consecutivos 15 ml de *Belgarlic + vit. E* com 1 colher de medida de *Belga Super Fit®* por kg.

3 dias antes do encestamento: 1 kg de ração humedecida com 15 ml de *Essential Oil* ou *Belgarlic + vit. E*, misturado com 1 colher de medida ou 1 saqueta de *BelgaBac*.

2 dias antes do encestamento: 1 kg de ração humedecida com 15 ml de *Essential Oil* ou *Belgarlic + vit. E*, misturado com 1 colher de medida ou 1 saqueta de *BelgaBac* e 1 colher de medida de *Belga Carbo Energy*.
Na água: 1 saqueta de *BelgaBion®* para 3 litros de água.
Tratamento individual: 1 comprimido de *Belgamagix®* por pombo

1 dia antes do encestamento: 1 kg de ração humedecida com 15 ml de *Essential Oil* ou *Belgarlic + vit. E*, misturado com 1 colher de medida de *Belga Carbo Energy*.
Na água: 15 ml de *Belgasol®* para 1 litro de água (também aconselhado no dia de encestamento)
Tratamento individual: 1-2 comprimidos de *Vitaboli®* por pombo.

Logo após o regresso: *Belgasol®* (25 ml por litro de água), de seguida *B.S.®* (Melhor Digestão) durante 2 dias – 1 saqueta para 2 litros de água. *B.S.®* também pode ser dado em combinação com *Belgasol®*. Simultaneamente dar por cada kg de ração durante 1-2 dias, 10 ml de *Belga Biovit*, misturado com 1 colher de medida de *Belga Recharge*, ou dar aos pombos que participaram no concurso 1 cápsula de *Belga Recharge*.
No regresso de um concurso difícil: 1-2 comprimidos de *Vitaboli®* por pombo.

Programa para a campanha desportiva: concursos de borrachos

A vacinação contra a paramixovirose deve ser feita de preferência quando os pombos tiverem 5 semanas de idade. Esta vacinação deve ser repetida 4-6 semanas mais tarde. Os borrachos podem seguidamente receber um tratamento de *B.S.*® durante 7 dias, 1 saqueta para 2 litros de água ou para 1 kg de ração. Cerca de 10 dias antes dos primeiros treinos, pode repetir o tratamento de *B.S.*® mas desta vez durante 5 dias.

Por ocasião dos primeiros treinos, aconselhamos dar aos seus pombos 1 dia e meio de *4 in 1 Mix* no regresso ou eventualmente dar uma cápsula contra a infecção adeno-coli (causada pelo stress no cesto).

Durante a campanha:

Terça-feira: *BelgaBion*®: 1 saqueta para 3 litros de água ou para 1,5 kg de ração.

Quarta-feira: na ração: 10 ml de *Belgasol*® ou de *Belga Biovit* para 1 kg, misturado com 1 colher de medida de *Belga Super Fit*® e 1 colher de medida ou 1 saqueta de *BelgaBac*.

Caso se preveja um concurso difícil, a ração pode ser humedecida com 15 ml de *Belgarlic + vit. E* ou 15 ml de *Essential Oil*, por cada kg.

1 dia antes do encestamento: *Orni 3* ou *OrniSpecial*®: 1 saqueta ou 2 colheres de medida para 2 litros de água. *Orni 3* ou *OrniSpecial*® também pode ser dado com *BelgaTai*® ou *Ornisol*.

Simultaneamente na ração: 15 ml de Essential Oil ou 15 ml de *Belgarlic + vit. E*, misturado com 1 colher de medida de *Belga Carbo Energy*, por cada kg. **Logo após o regresso:** dar *Belgasol*® (25 ml por litro de água), *B.S.*® (Melhor Digestão) durante 1 dia e meio: 1 saqueta para 2 litros ou para 1 kg de ração.

Nicole

BE17-6077454

Concursada por: Nicole de Weerd

Filha de 'Jan'

1º	Nac. Chateauroux	1.790 p.
15º	Chevrainvilliers	177 p.
17º	Prov. Blois	402 p.
19º	Momignies	292 p.
97º	Bourges	1.030 p.
207º	Nac. Chateauroux	12.150 p.
266º	Nac. Chateauroux	4.641 p.

* A ração pode ser humedecida com Belgasol® entre outros.

Período da muda

O nosso programa para a muda permitir-lhe-á manter os seus pombos num estado de saúde óptimo e assim fazer uma muda impecável.
O desenvolvimento de uma muda perfeita permitir-lhe-á lançar a primeira pedra para a próxima campanha desportiva.

- Logo após a campanha ou entre o fim da muda e a preparação da reprodução, aconselhamos tratar os seus pombos durante 10-14 dias com *ParaStop®*, 1 saqueta ou 2 colheres de medida para 2 litros de água ou para 1 kg de ração. Uma semana após o tratamento de *ParaStop®*, aconselhamos tratar individualmente os seus pombos com *Para Control Boost®* a fim de estabilizar a flora intestinal e reforçar a resistência geral e a imunidade dos mesmos.
- Após o tratamento com *ParaStop®*: dar durante 1 semana *Belga Biovit*, 10 ml para 2 litros de água. Depois dar 2 a 3 vezes por semana 10 ml de *Belga Biovit* para 2 litros de água.
- 1 vez por semana dar *BelgaBion®*: 1 saqueta para 3 litros de água ou 1 saqueta para 1,5 kg de ração.
- 1 vez por semana, humedeça 1 kg de ração com 15 ml de *Belgarlic + vit. E* e misture 1 colher de medida de *Belga Super Fit®*.
- A cada 4 semanas, dê *B.S.®* (Melhor Digestão) durante 3 dias: 1 saqueta para 2 litros de água ou para 1 kg de ração.

CONSELHO: ***Após a campanha desportiva, aconselhamos controlar as fezes dos seus pombos para verificar a presença de vermes, coccidiose ou salmonelose. Este controlo deve ser realizado antes do início da grande muda.***

Programa para o Inverno

Para uma boa queda do duvet e uma saúde constante durante todo o inverno, eis aqui o nosso programa adaptado para o período de pré-campanha, para todos os pombos reprodutores e voadores:

- A cada 4 semanas, dar *B.S.®* (Melhor Digestão) durante 3 dias: 1 saqueta para 2 litros de água ou para 1 kg de ração.
- 1 vez por semana dar *BelgaBion®*, 1 saqueta para 3 litros de água ou para 1,5 kg de ração.
- 1 vez por semana, humedeça 1 kg de ração com 15 ml de *Belgarlic + vit. E* e misture 1 colher de medida de *Belga Super Fit®*.

Blauwe Henk

NL05-1491476
Proprietário: Dr. de Weerd Pigeons
Pai de, entre outros:

B10-4140140 'El Campio Barca' (1º Pombo-Ás Nacional Barcelona 2013-2015) concursado por G. De Coninck (Beveren)

Barcelona 2015	32°	Nac.	7.791 p.
Barcelona 2014	115°	Nac.	8.764 p.
Barcelona 2013	297°	Nac.	10.542 p.

B10-4140160 'Niki' concursado por G. De Coninck (Beveren)

Barcelona 2015	113°	Nac.	7.791 p.
Narbonne 2013	37°	Nac.	5.215 p.

B08-4152545 'Pink Lady' concursado por G. De Coninck (Beveren)

Soustons (St-Vincent) 2009	33°	Nac.	9.442 p.
Barcelona 2011	146°	Nac.	12.170 p.

B10-4140154 'Victoria' concursado por G. De Coninck (Beveren)

Barcelona 2013	169°	Nac.	10.542 p.

B08-4152539 'Silke' concursado por G. De Coninck (Beveren)

Soustons (St-Vincent) 2009	28°	Nac.	9.442 p.

B10-4140119 'Dempsey' concursado por G. De Coninck (Beveren)

Narbonne 2012	37°	Nac.	6.583 p.
Perpignan 2013	317°	Nac.	5.613 p.



* A ração pode ser misturada com Belgasol® entre outros.

Informação importante sobre doenças

Pombos doentes têm um consumo reduzido de comida e de água, portanto devem ser tratados separadamente, de forma a receberem a dosagem correcta do medicamento.

Paratifóide

Informação sobre os sintomas mais comuns em caso de paratifóide (salmonela)

SINTOMAS

- Perda de condição
- Perda de peso
- Fezes viscosas, esverdeadas
- Coxear ou voo desajeitado
- Articulações inchadas nas asas e nas patas
- Ovos inférteis
- Pescoços torcidos
- Cegueira num dos olhos
- Morte

ParaStop® é uma preparação combinada contra Salmonela (paratifóide) e infecções por E.coli e outras infecções intestinais específicas associadas. A composição de ParaStop® previne resistências decorrentes tanto quanto possível porque é uma preparação combinada. ParaStop® é bem tolerado durante a muda e pode ser administrado com borrachos recém-nascidos. É recomendado colocar em quarentena os pombos suspeitos de estarem infectados com paratifóide (salmonela) e desinfectar os pombais imediatamente. Estas medidas são necessárias de modo a prevenir infecções recorrentes.

Os seguintes medicamentos veterinários podem ser usados em caso de paratifóide: *ParaStop®*, *ParaTablets* e *Parasol*.

Tratar também os pombos infectados com Para Tablets (comprimidos) durante os primeiros 7 dias do tratamento. Após o tratamento: dar Belga Bion® durante 2 dias.

Teste de salmonela, positivo, em meio de cultura.

Catarro Infeccioso

Doença do tracto respiratório superior

SINTOMAS

- debicar das penas
- coçar da cabeça
- garganta vermelha
- bocejar
- respiração ruidosa
- mucos
- terceira pálpebra inflamada (especialmente em pombos jovens)
- narinas sujas
- carnes azuladas
- cabeças inchadas
- olho lacrimejante
- olhos húmidos

Uma vez que os pombos adultos e jovens iniciam o seu programa de treino e competição estão sujeitos a desenvolver um problema de catarro infeccioso, apresentando sintomas como penas eriçadas à volta dos ouvidos, plumagem seca, carnes azuladas, uma interrupção da condição. 60% dos pombos jovens vão desenvolver problemas de catarro infeccioso resultando num aumento das perdas. Os pombos regressam a casa muito cansados após o concurso. Quando detectados estes sintomas os pombos devem ser tratados directamente com uma combinação de tratamentos prescritos e em casos mais graves devem ficar em casa durante pelo menos uma semana para evitar maiores perdas.

Catarro infeccioso latente (passagem nasal bloqueada)

Os medicamentos veterinários seguintes podem ser administrados em caso de catarro infeccioso:
BelgaTai®, *OrniSpecial®*, *Ornisol*, *Orni 3* e *Orni-Stop® Comprimidos* são muito eficazes contra problemas do tracto respiratório superior.

Possibilidades de combinação em caso de catarro infeccioso mais grave:
OrniSpecial® + W.N.® Red / W.N.® Black: 1 saqueta (5 g) ou 2 colheres de medida (2½ g por colher) de *OrniSpecial®* + 1 saqueta (5 g) ou 2 colheres de medida (2½ g por colher) de *W.N.® Red / W.N.® Black* para 2 litros de água ou em 1 kg de ração* para 40 pombos, durante 3 a 5 dias.
OrniSpecial® + Ornisol: 1 saqueta (5 g) ou 2 colheres de medida (2½ g por colher) de *OrniSpecial®* + 2 tampas de *Ornisol* para 2 litros de água, durante 3 a 5 dias.
OrniSpecial® + BelgaTai® (= BelgaWhite): 1 saqueta (5 g) ou 2 colheres de medida (2½ g por colher) de *OrniSpecial®* + 1 saqueta (5 g) ou 2 colheres de medida (2½ g por colher) de *BelgaTai®* para 2 litros de água, durante 3 a 5 dias.
BelgaTai® + Ornisol: 1 saqueta (5 g) ou 2 colheres de medida (2½ g por colher) de *BelgaTai®* + 2 tampas de *Ornisol* para 2 litros de água, durante 3 a 5 dias.

* A ração pode ser humedecida com Belgasol® entre outros.

Vermes

SINTOMAS

- Perda de condição
- Má digestão
- Fezes anormais
- Perda de peso
- Distúrbios de fertilidade

BelgaWormac® é o melhor remédio contra nematomorfos, nematódeos (Ascaridia spp. e Capillaria spp.) e ténias. Os pombos podem ser alimentados normalmente durante o tratamento.
Não administrar durante a muda ou a borrachos no ninho.

Instruções:
BelgaWormac® ® em pó: 2 colheres de medida (5 g por colher) para 1 litro de água durante 2 dias.
Não administrar na ração!

BelgaWormac® em comprimidos: 1 comprimido por pombo. Tratamento a repetir após 2 a 3 semanas. Em caso de infecções mais severas é recomendado tratar os pombos durante 2 dias consecutivos com 1 comprimido por dia.
Em relação às reinfecções a higiene nos pombais é muito importante.
Medidas preventivas devem ser tomadas para impedir a transmissão da doença. Pombos doentes ou que se suspeita estarem doentes devem ser separados imediatamente e o pombal deve ser desinfectado como descrito abaixo.

Para prevenir o risco de reinfecção, desinfectar o pombal: remover os detritos do chão, humedecer o pombal com água e desinfectante e depois cuidadosamente queimar a superfície com um maçarico.

Síndrome Adeno-coli

Uma doença que ocorre principalmente em pombos jovens.

SINTOMAS

- perda auditiva
- perda de apetite
- perda de peso
- vómitos
- fezes viscosas ou aquosas castanho-esverdeadas
- morte

O diagnóstico diferencial (imagem clínica que se pode assemelhar) é, entre outros, infecções por hexamitíase, PMV (paramixovírus) e streptococcus ou combinações destas doenças.

Muito contagioso de Abril a Agosto. No laboratório é difícil de diagnosticar, mas clinicamente é fácil de diagnosticar.

4 in 1 Mix, Belgamco® e *Cobel®* são eficazes contra adeno-coli.

Possibilidades de combinação:
Belgamco® e Cobel® podem ser combinados em casos mais graves: 1 saqueta (5 g) ou 2 colheres de medida (2½ g por colher) de *Belgamco®* + aproximadamente 6 ml de *Cobel®* para 2 litros de água para 40 pombos durante 5 a 7 dias.

Tricomoníase

Em muitos pombos, tanto adultos como jovens, que não são regularmente tratados contra a tricomoníase, os agentes patogénicos podem estar latentes. Isto pode causar problemas graves desde o ninho, sendo que os borrachos apresentam nódulos amarelos na garganta posterior.
Em pombos adultos, em combinação com catarro infeccioso, pode levar a sérias complicações. Mesmo que os pombos tenham imunidade 'natural' contra a tricomoníase, no Outono pode haver surtos desta doença e, em alguns casos, levar à morte.



Tricomoníase

SINTOMAS

- perda de condição
- má digestão
- más fezes
- inflamação da mucosa do papo
- complicações com catarro infeccioso
- nódulos amarelos na garganta posterior

Os seguintes medicamentos veterinários podem ser administrados em caso de tricomoníase:
B.S.® pó, BelgaMagix® comprimidos e Belgaroni 15%

SINCE 1960

BELGICA DE WEERD B.V.

PO Box 4607
4803 EP Breda
The Netherlands

T +31 76 560 02 22
F +31 76 565 35 70
info@belgicadeweerd.com
www.belgicadeweerd.com

DR. DE WEERD PIGEONS

PO Box 4607
4803 EP Breda
The Netherlands

T +31 76 520 62 50
sales@drdeweerdpigeons.com
www.drdeweerdpigeons.com

Importador para Portugal:

SUPRA - IMPORT/EXPORT, LDA.

Estrada Nacional 356 - Cerca I 2405-012 Maceira LRA (Leiria) I Portugal

T +351 244 771 091 I F +351 244 771 092
supra@supra.pt I www.supra.pt

@ I 20190078-PT02-2019